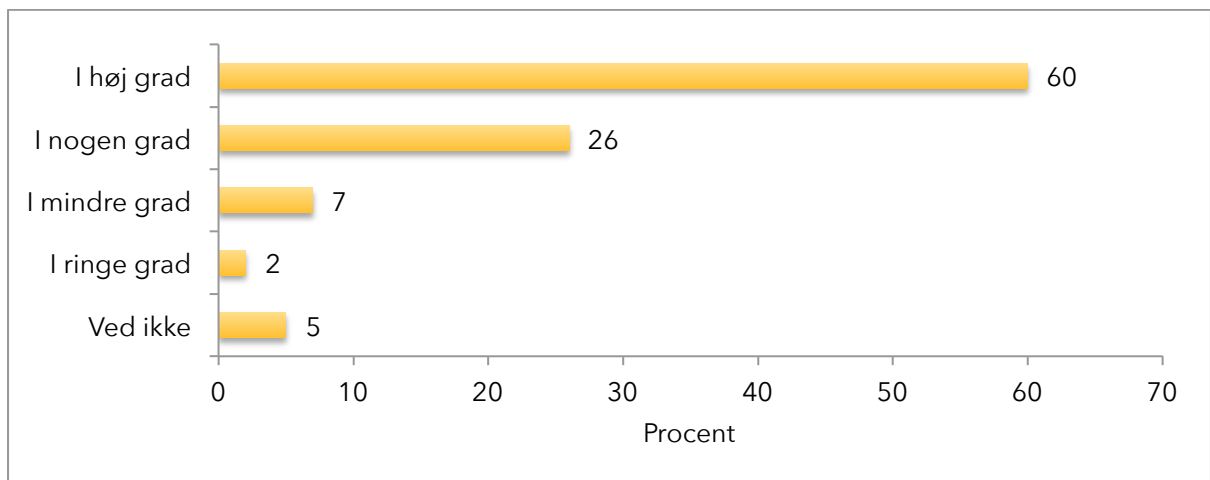
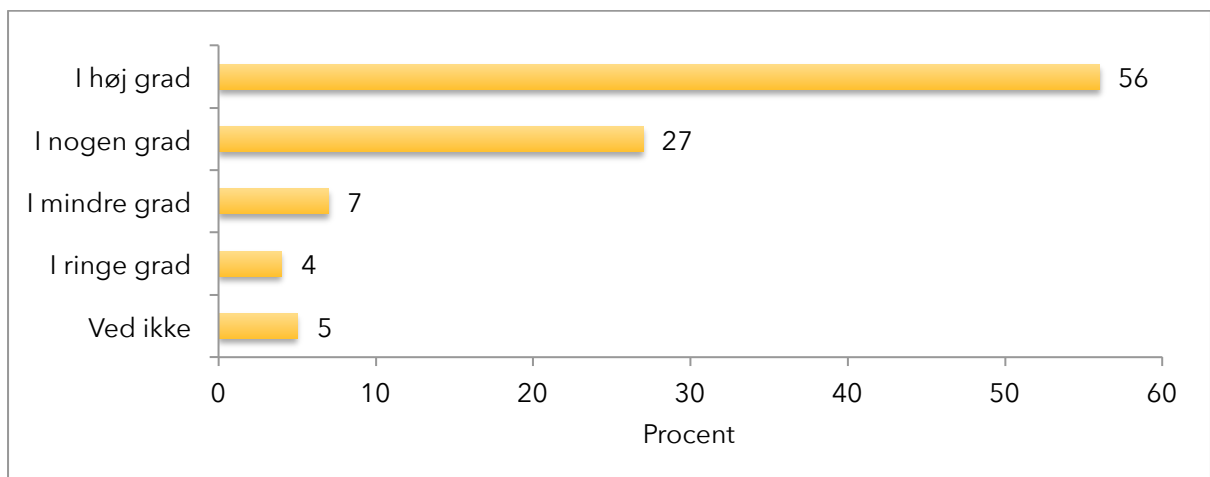


## BILAG 3 – FIGURER FOR SPØRGSMÅL SOM DREJER SIG OM ” VIGTIGHED”

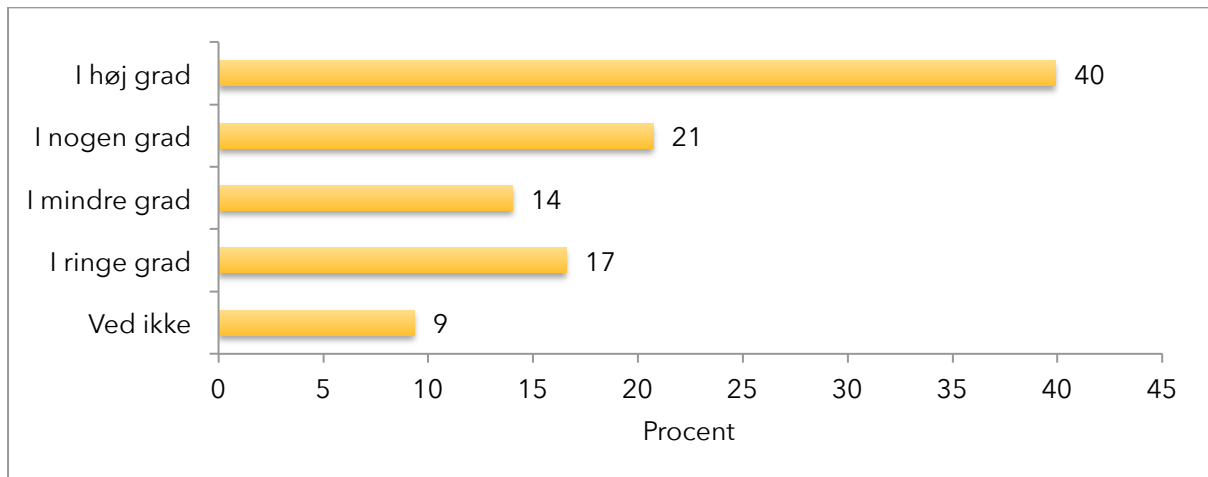
Figur 1. Brugernes holdning til, hvorvidt det er vigtigt, at den støtte de får, hjælper til, at de kan klare daglige gøremål. Angivet i procent, N=191.



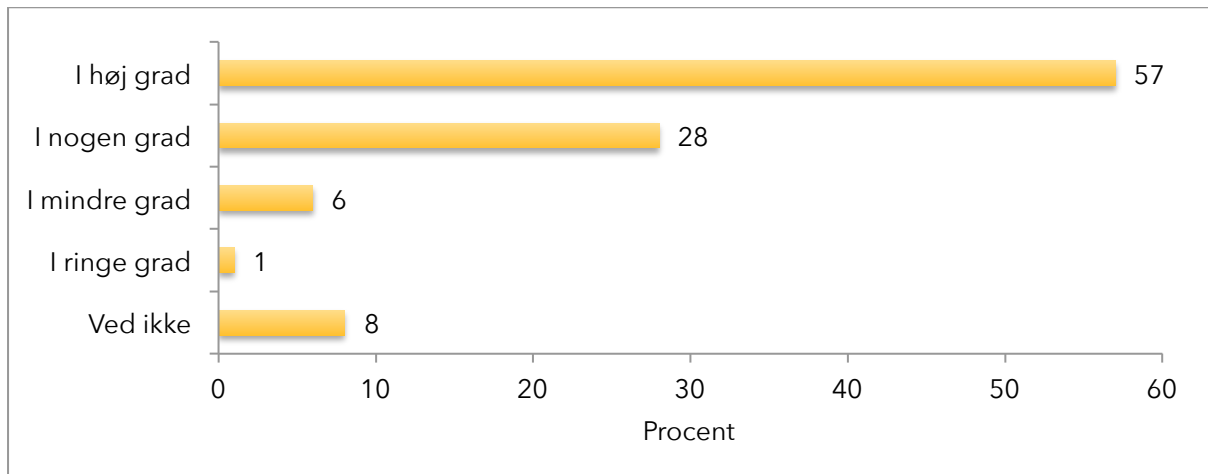
Figur 2. Brugernes holdning til, hvorvidt det er vigtigt, at den støtte de får, giver indhold i deres hverdag og fritid. Angivet i procent, N=193.



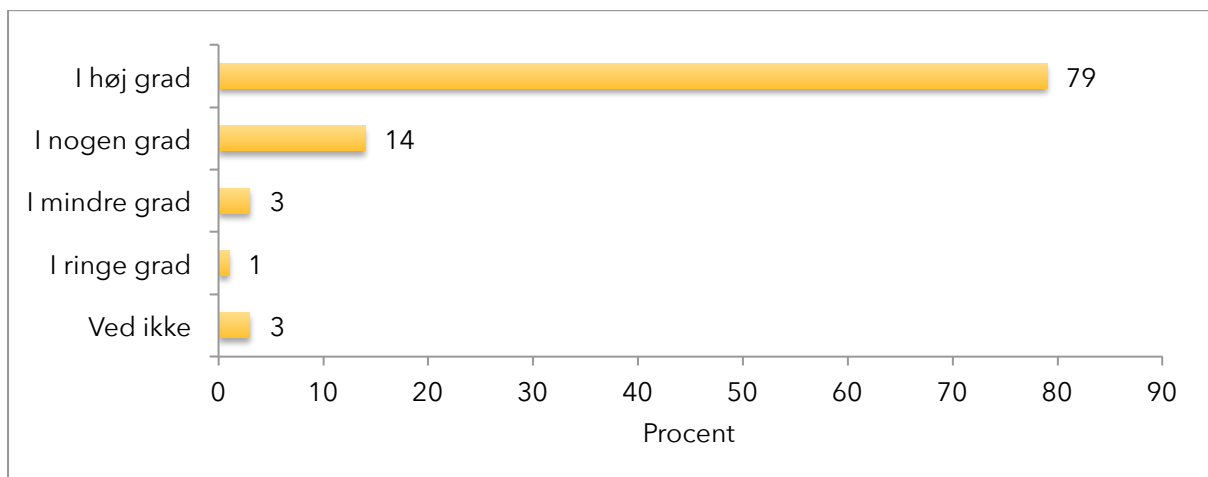
Figur 3. Brugernes holdning til, hvorvidt det er vigtigt, at få hjælp og støtte til at bevare og forbedre deres relation til venner og familie. Angivet i procent, N=192.



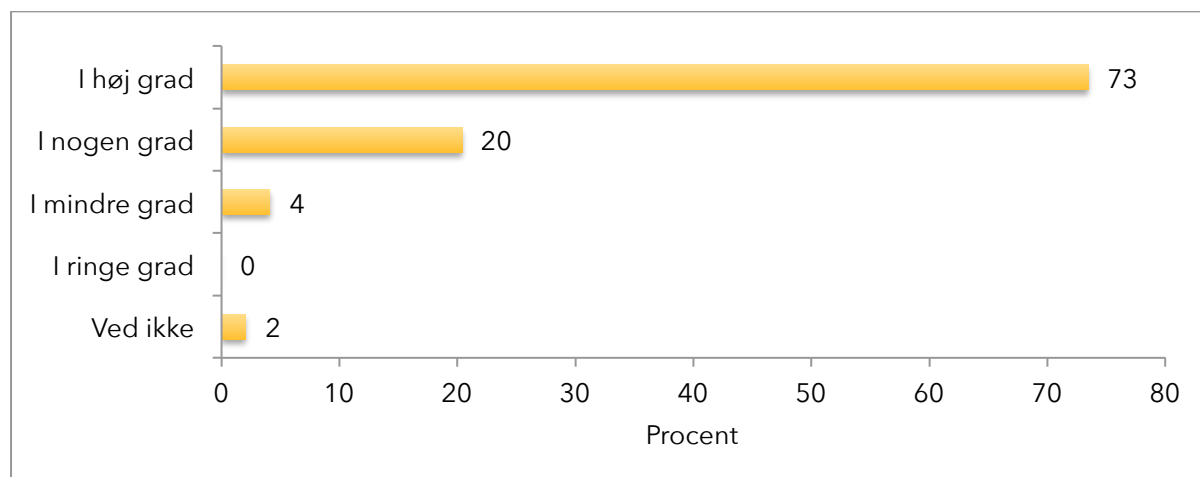
Figur 4. Brugernes holdning til, hvorvidt det er vigtigt, at den støtte de får, er med til at gøre dem mere uafhængig og selvstændig. Angivet i procent, N=195.



Figur 5. Brugernes holdning til, hvorvidt det er vigtigt, at de kan få mere hjælp i en periode, hvis de har brug for det. Angivet i procent, N=190.



Figur 6. Brugernes holdning til, hvorvidt det er vigtigt, at de regler, der gælder i deres tilbud/bolig, er passende. Angivet i procent, N=49.



Tabel 1. Brugernes holdning til, hvorvidt det er vigtigt, at støttekontaktpersonen/hjemmevejlederen tager deres håb og drømme seriøst, respekterer, støtter og lytter til dem. Angivet i procent.

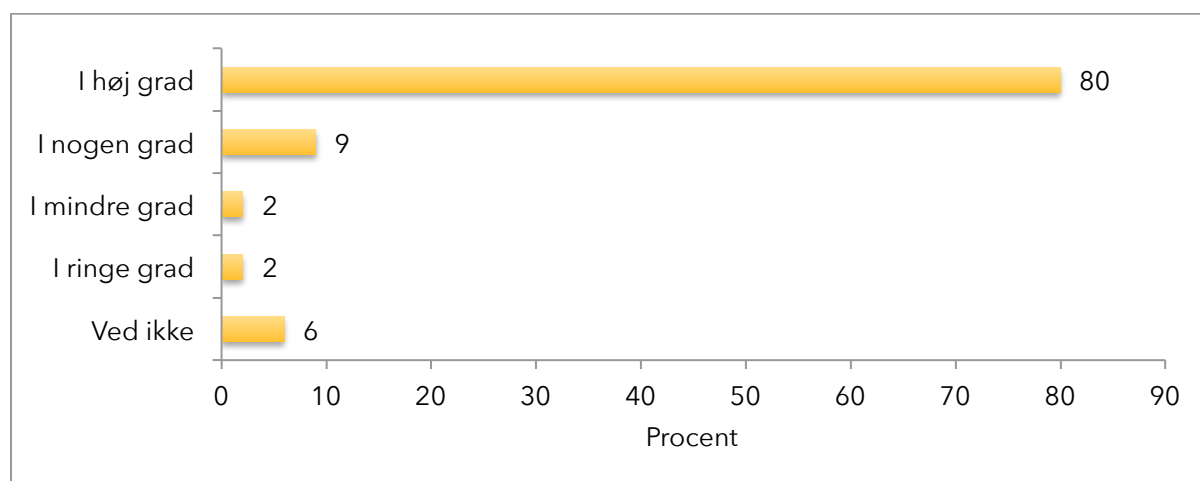
	I høj grad	I nogen grad	I mindre grad	I ringe grad	Ved ikke	I alt grad
Tager mine håb og drømme seriøst N=179	83	8	2	1	6	100
Respekterer mig N=178	91	6	0	1	3	100
Støtter mig N=179	87	9	1	1	3	100
Lytter til mig N=183	93	4	1	0	2	100

Tabel 2. Brugernes holdning til, hvorvidt det er vigtigt, at have en god relation til hhv. støttekontaktperson/hjemmevejleder, sagsbehandler, personale på bosted, mentor og jobkonsulent. Angivet i procent.

	I høj grad	I nogen grad	I mindre grad	I ringe grad	Ved ikke	I alt grad
Støttekontaktperson /hjemmevejleder N=163	90	7	1	0	1	100
Sagsbehandler N=160	66	23	6	2	4	100
Personale på bosted N=49	73	12	6	0	8	100

Mentor N=72	79	7	4	0	10	100
Jobkonsulent N=71	75	13	1	1	10	100

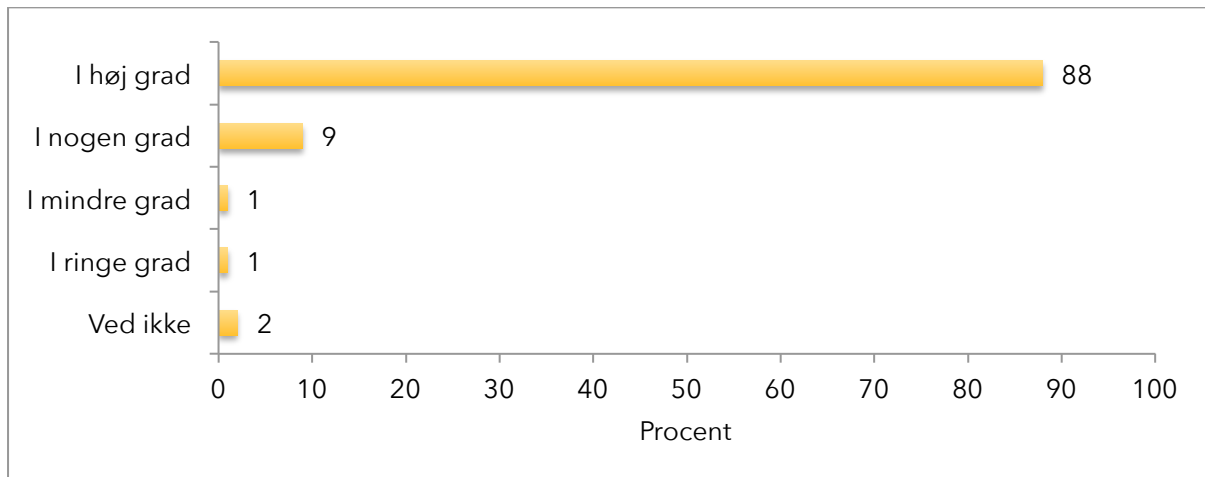
Figur 7. Brugernes holdning til, hvorvidt det er vigtigt, at deres sagsbehandler lytter og handler ud fra deres behov og ønsker. Angivet i procent, N=188.



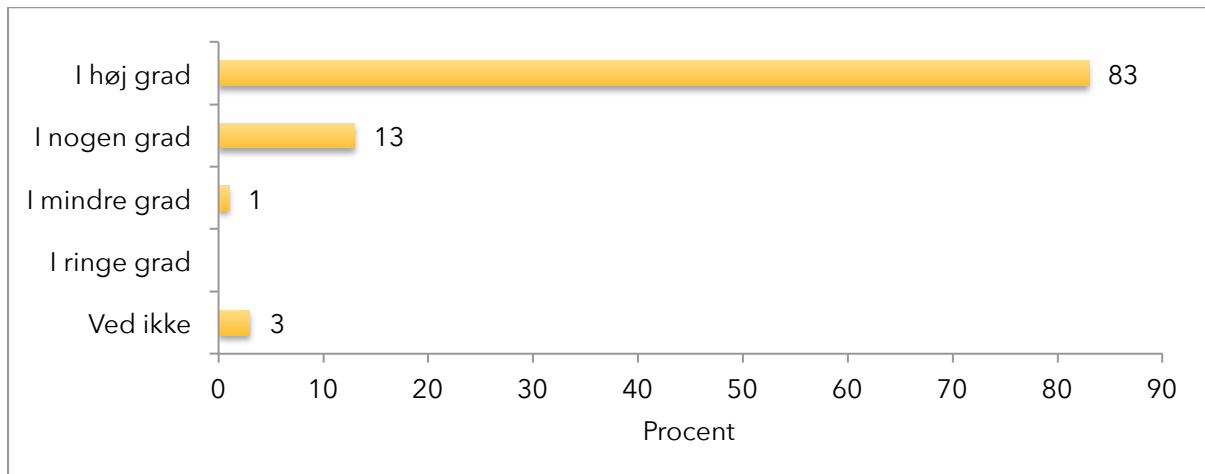
Tabel 3. Brugernes holdning til, hvorvidt det er vigtigt, at graden af krav og forventninger til hvad de skal klare selv, er tilpas. Angivet i procent.

	I høj grad	I nogen grad	I mindre grad	I ringe grad	Ved ikke	I alt
Støttekontaktperson/hjemmevejleder N=158	82	10	2	0	6	100
Sagsbehandler N=158	69	16	4	1	10	100
Personale på bosted N=46	74	11	2	4	9	100
Mentor N=69	75	10	3	1	10	100
Jobkonsulent N=65	74	11	2	0	14	100

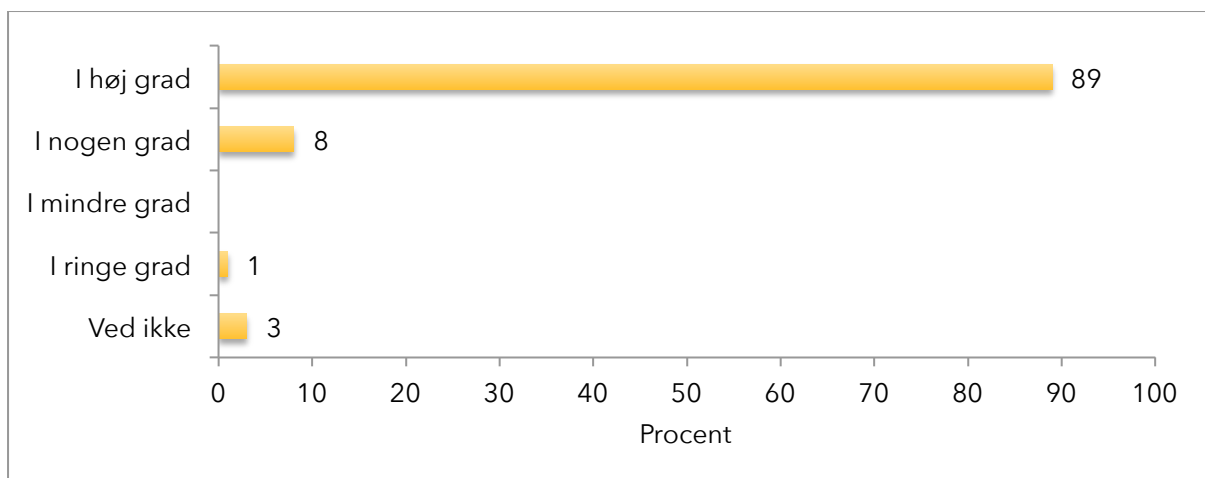
Figur 8. Brugernes holdning til, hvorvidt det er vigtigt, at de er med til at træffe beslutninger, som handler om dem. Angivet i procent, N=188.



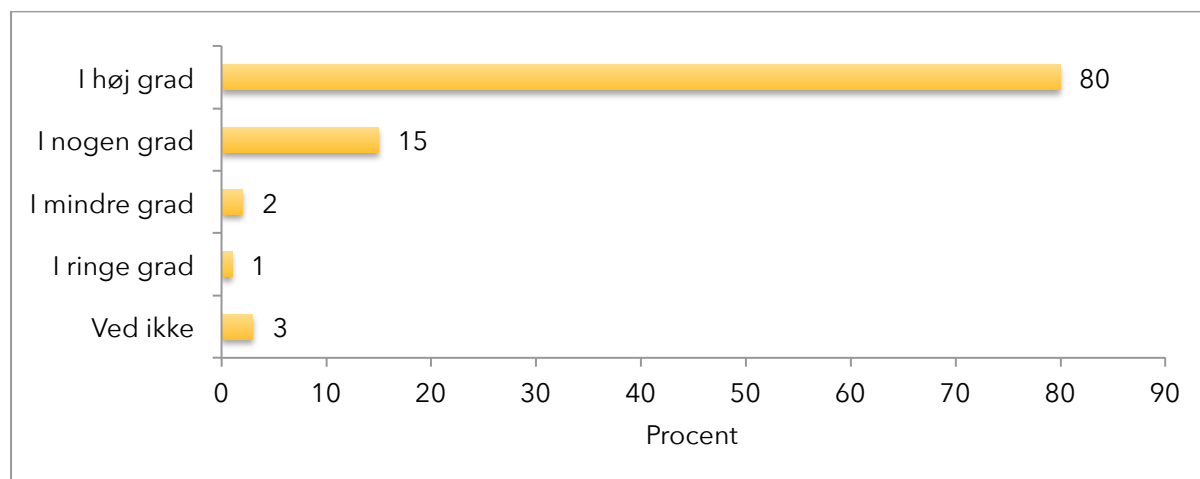
Figur 9. Brugernes holdning til, hvorvidt det er vigtigt, at de beslutninger de træffer, bliver respekteret. Angivet i procent, N=189.



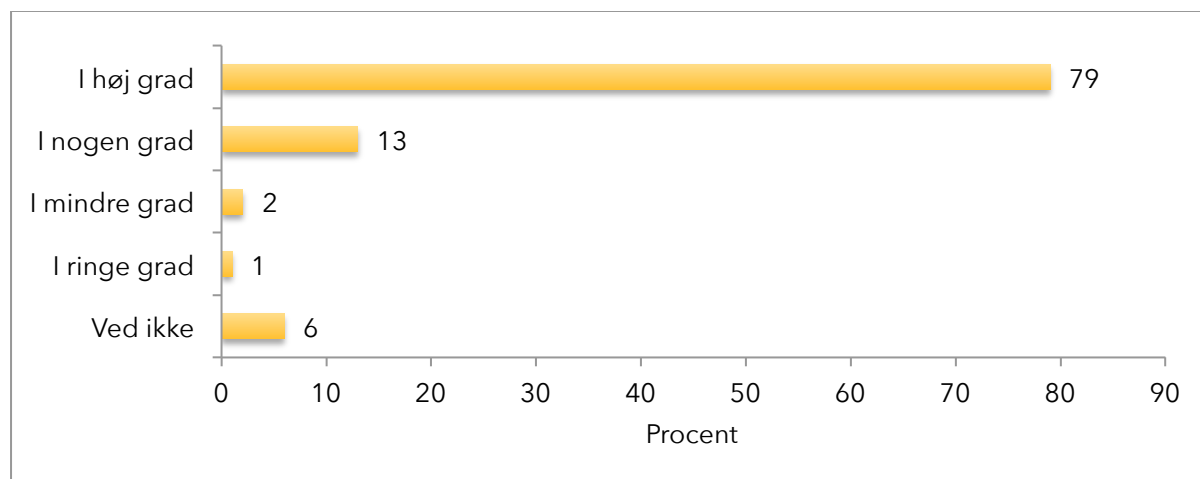
Figur 10. Brugernes holdning til, hvorvidt det er vigtigt, at de bliver respekteret, som den de er. Angivet i procent, N=192.



Figur 11. Brugernes holdning til, hvorvidt det er vigtigt, at den støtte de får fra kommunen, er med til at øge deres livskvalitet. Angivet i procent, N=184.



Figur 12. Brugernes holdning til, hvorvidt det er vigtigt, at de oplever sammenhæng i den støtte, som de får fra kommunen. Angivet i procent, N=183.



Figur 13. Brugernes holdning til, hvorvidt det er vigtigt, at den hjælp og støtte de får fra kommunen, svarer til deres behov og ønsker. Angivet i procent, N=188.

