



# Indholdsfortegnelse

1. Introduktion.....	3
2. Metode .....	4
3. Danskernes holdninger til udsatte generelt.....	5
4. Forskelle i holdningen til udsatte grupper .....	21
5. Holdninger til hjemløse.....	26
6. Holdninger til mennesker med stofmisbrug.....	31
7. Holdninger til mennesker med alkoholmisbrug .....	36
8. Holdninger til mennesker i prostitution.....	41

# 1. Introduktion

Rådet for Socialt Udsatte fik i 2017 meningsmålingsinstituttet Epinion til at udspørge et repræsentativt udsnit af danskerne om deres holdninger til socialt udsatte. Hvem er socialt udsatte? Hvordan ser danskerne på socialt udsatte? Er indsatsen for socialt udsatte vigtig og/eller rigtigt prioriteret? I november og december 2017 spurgte Epinion 1.079 repræsentativt udvalgte danskere om deres holdninger hertil. Epinion gennemførte tilbage i 2013 og 2015 lignende undersøgelser for Rådet for Socialt Udsatte. Tilsammen giver de tre undersøgelser mulighed for at sammenligne danskernes holdninger over tid, og det giver samtidigt et indblik i den udvikling, der er sket gennem de sidste fire år.

Rådet for Socialt Udsatte finder det centralt, at den viden og erfaring, der er på områderne omhandlende socialt udsatte, suppleres med aktuel viden om danskernes syn på social udsathed. Formålet med dette materiale er derfor at belyse, hvad det er, som danskerne oplever som værende vigtigt, når det kommer til socialt udsatte – herunder særligt problemer, årsager og løsninger på området. Rådet håber, at dette kan skabe værdi – både for fagfolk og aktører i debatten om sociale problemstillinger, og ikke mindst i forhold til at gøre det klart, hvilken opgave der ligger i at informere den danske befolkning om udsatteområdet.

Over de næste sider vil udvalgte resultater fra holdningsundersøgelsen blive præsenteret. Indledningsvis gives der et overblik over danskernes holdning til socialt udsatte generelt samt danskernes tilgang til den socialpolitiske samfundsdebat. Herefter sammenlignes holdningerne til de forskellige grupper af socialt udsatte inkluderet i undersøgelsen (hjemløse, mennesker i hhv. stof- og alkoholmisbrug samt mennesker i prostitution). Afslutningsvis gives et mere dybdegående indblik i holdningerne til hver enkelt gruppe af socialt udsatte. Hver del indledes med en række hovedkonklusioner, som har til henblik at give et hurtigt overblik over, hvad tallene viser. Disse konklusioner er på ingen måde udtømmende, og Rådet opfordrer derfor til, at man også selv tager et dyk ned i tallene og ser, hvad der ellers er af mulige interessante observationer om holdningen til socialt udsatte.

I vidt omfang er tallene for 2017 sammenlignet med tallene fra de tidligere undersøgelser. Med mindre andet er angivet, anvendes samme spørgsmålsformulering og svarkategorier for alle tre undersøgelser. For at beholde et godt sammenligningsgrundlag er begreberne stofmisbrugere, alkoholmisbrugere og prostituerede anvendt i en række af spørgsmålsformuleringerne. Det skal dog hertil nævnes, at Rådet generelt ikke anvender disse begreber, da de kan opleves unødvendig stigmatiserende.

Undersøgelsen viser bl.a., at flere end tidligere ser sig selv som værende socialt udsat. Både blandt de 18-34 årige og blandt de 35-55 årige er det tal steget væsentligt fra 2015 til 2017. Det er særligt de personer, der har grunduddannelse som højeste gennemførte uddannelse, der svarer, at de har været eller stadig er socialt udsat. Derudover er der i højere grad end tidligere, mange der svarer, at uretfærdighed i samfundet er årsag til, at der eksisterer social udsathed i Danmark. Samfundsmæssige forhold spiller tilsyneladende en større rolle i danskernes bevidsthed fremfor individuelle karakteristika, når det kommer til spørgsmålet om, hvorfor mennesker bliver socialt udsatte.

5. marts 2018

Sekretariatet for Rådet for Socialt Udsatte.

*Kilden til datamaterialet er Epinion for Rådet for Socialt Udsatte.*

## 2. Metode

### Undersøgelse

Respondenterne i undersøgelsen er vægtet med henblik på, at målingens respondentgrundlag er repræsentativt i forhold til den danske befolkning. Epinion har stået for indsamlingen og vægtningen af respondenter.

I nogle tilfælde vil procenterne ikke summeres til 100. Dette skyldes, at respondenterne ved nogle spørgsmål har haft mulighed for at angive mere end et svar.

Procenterne som fremgår af graferne er afrundet til nærmeste hele tal. Alle tal med decimaler på under 0,5 er rundet ned, mens alle tal med decimaler på 0,5 eller derover er rundet op. Søjlerne i graferne anvender det ikke-afrundede procenttal. Der er derfor eksempler på, at to svar med samme procent har en minimal forskel i højden på søjlerne.

### Begreber og definitioner:

#### Socialt Udsatte:

Når respondenterne i spørgsmål har skullet forholde sig til begrebet socialt udsatte, har dette været med udgangspunkt i følgende definition:

*"Nogle definerer socialt udsatte som mennesker med flere forskellige og sammensatte komplicerede sociale problemer – det kan være hjemløshed, misbrug af stoffer eller alkohol, prostitution, psykiske og/eller økonomiske vanskeligheder og andre tunge problemer."*

#### Indkomst:

Variablen indkomst er en sammensat variabel, hvor respondenterne er opdelt baseret på husholdningsindkomst før skat.

#### Uddannelse:

På variabelen uddannelse er respondenterne grupperet. Dvs. de gymnasiale uddannelser (STX, HTX, HHX) er slået sammen, og at korte, mellem og lange videregående uddannelser er slået sammen.



### **Hovedkonklusioner fortsat:**

#### Social udsathed – uddannelse:

- Der ses en generel tendens til, at personer med lav uddannelse i højere grad end andre vurderer sig selv som værende tidligere eller nuværende socialt udsat.

#### Social udsathed – indkomst:

- Der ses en gennemgående tendens til, at personer med en husstandsindkomst på over 1 mio. kr. om året er mere "hårde", når det kommer til synet på udsatte og indsatsen overfor udsatte.
- Flere i den høje indkomstgruppe mener, at der er personer i nød i Danmark, fordi de pågældende er dovne eller mangler viljestyrke.
- Færre med en husstandsindkomst over en mio. kr. mener, at social udsathed er et problem i Danmark i sammenligning med andre indkomstgrupper.
- Flere i den høje indkomstgruppe mener, at der er tilstrækkeligt med midler til det sociale område.
- Til gengæld er der færre med en husstandsindkomst på over en mio. kr., som er i kontakt med socialt udsatte i Danmark – i familien, på arbejdet eller i boligområdet – sammenlignet med andre indkomstgrupper.

#### Social udsathed – politisk ståsted:

- Færre af de, som stemmer på partier, der tilhører "blå blok" (V, K, DF, KD og LA) møder socialt udsatte i familien, på arbejdet eller i deres boligområde sammenlignet med dem, som stemmer "rød blok" (EL, SF, AL, S og R).
- Færre af de, som stemmer på partier, der tilhører den "blå blok", mener, at social udsathed er et problem i Danmark sammenlignet med dem, som stemmer på partier i "rød blok".

# Associationer om socialt udsatte generelt

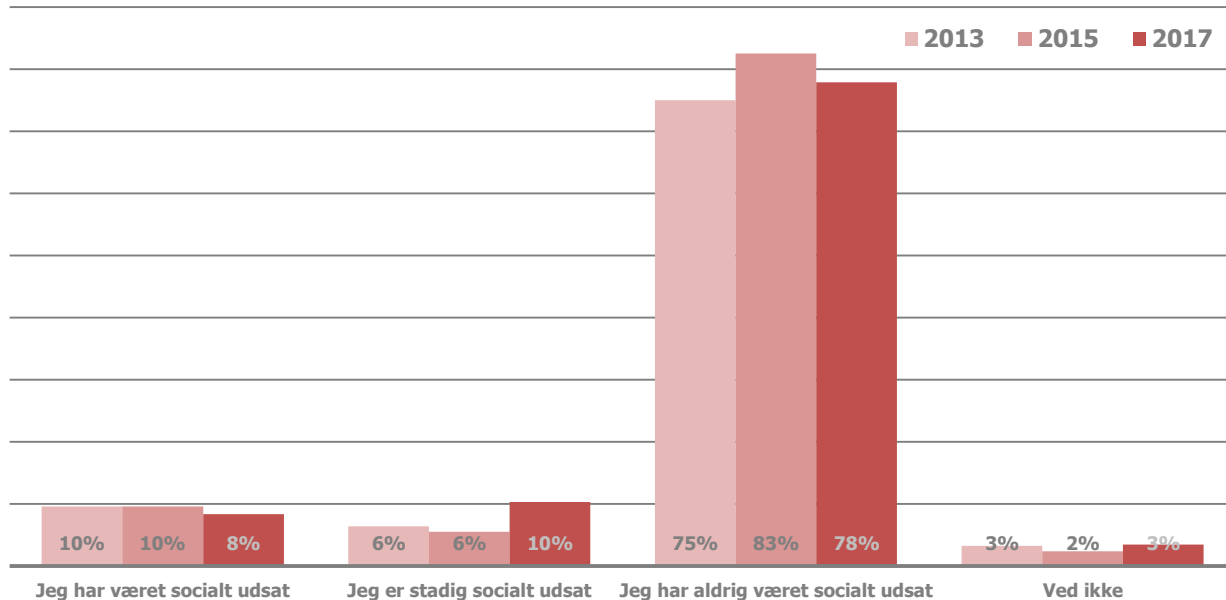
### 3.1 Fordeling af associationer om socialt udsatte generelt på de mest fremtrædende kategorier



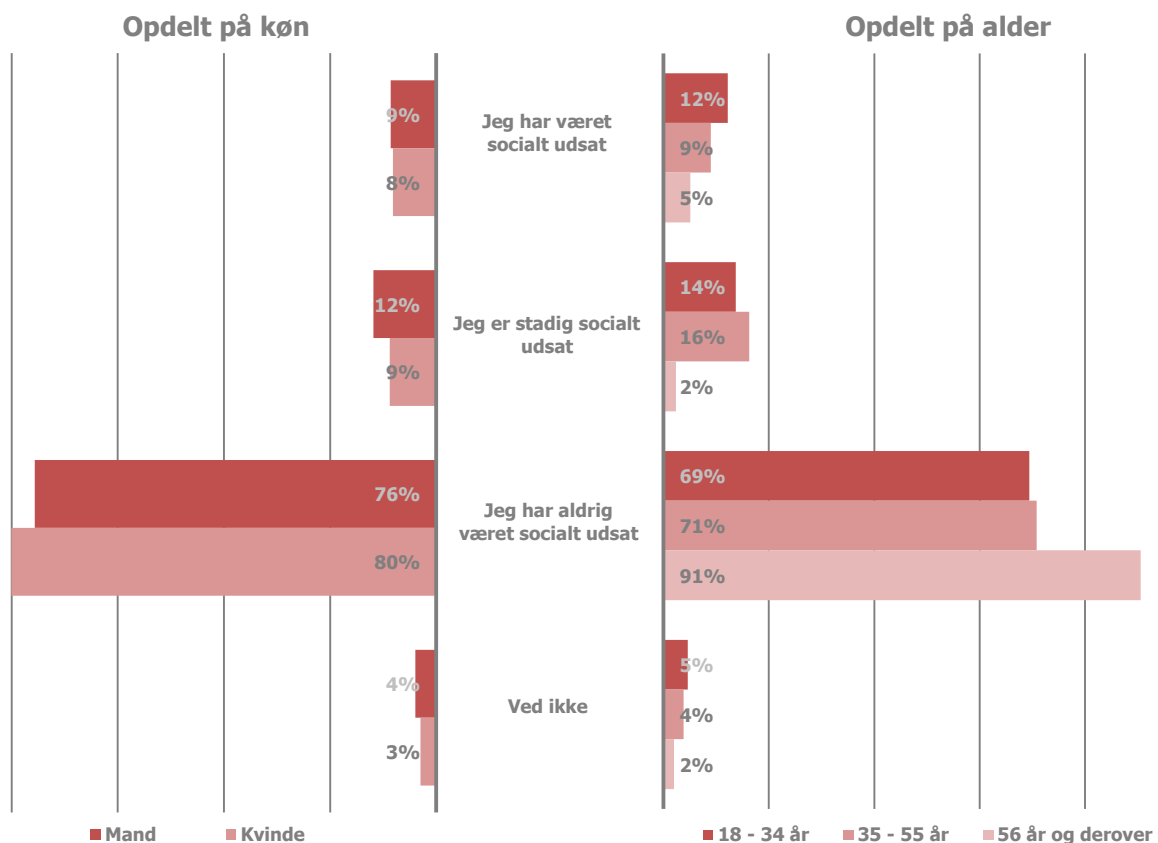
\* Associationer kan relatere sig til flere kategorier på en gang, og derfor summerer det til mere end 100 %. Samlet summerer det sig til 388 %. N = 1.079 (3.323 associationer)

## Om egen situation

### 3.2 Hvilket af nedenstående udsagn passer bedst på dig?

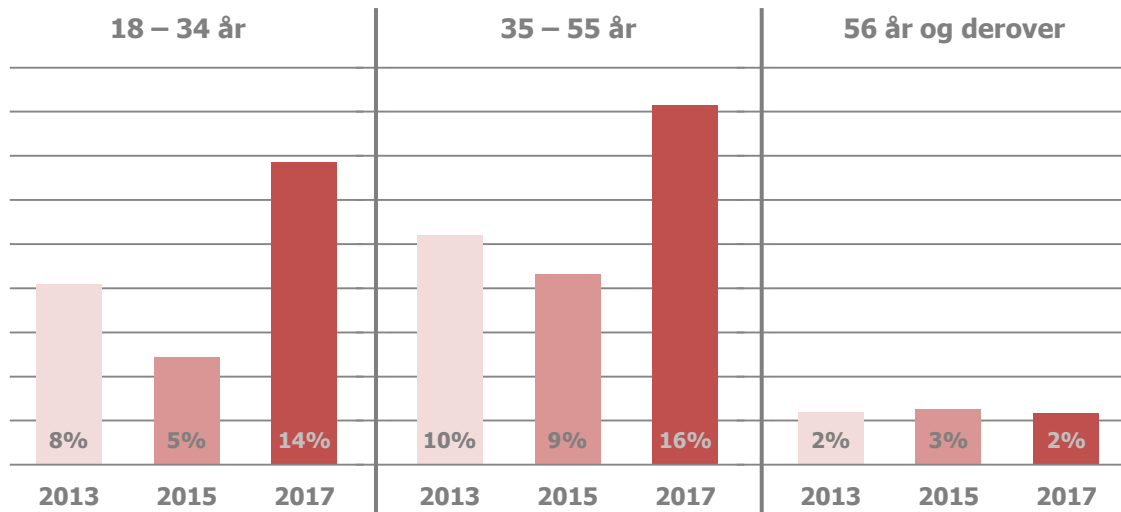


### 3.3 Hvilket udsagn passer bedst på dig?



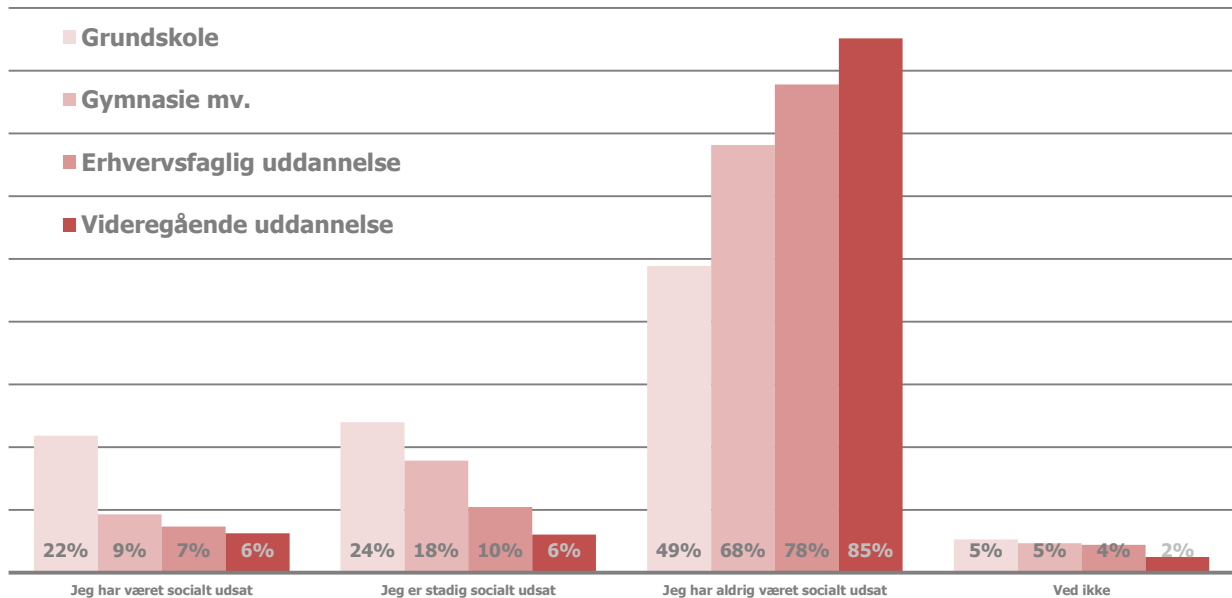


### 3.4 Andel som vurderer sig selv som værende stadig socialt udsat fordelt på alderskategori og over tid



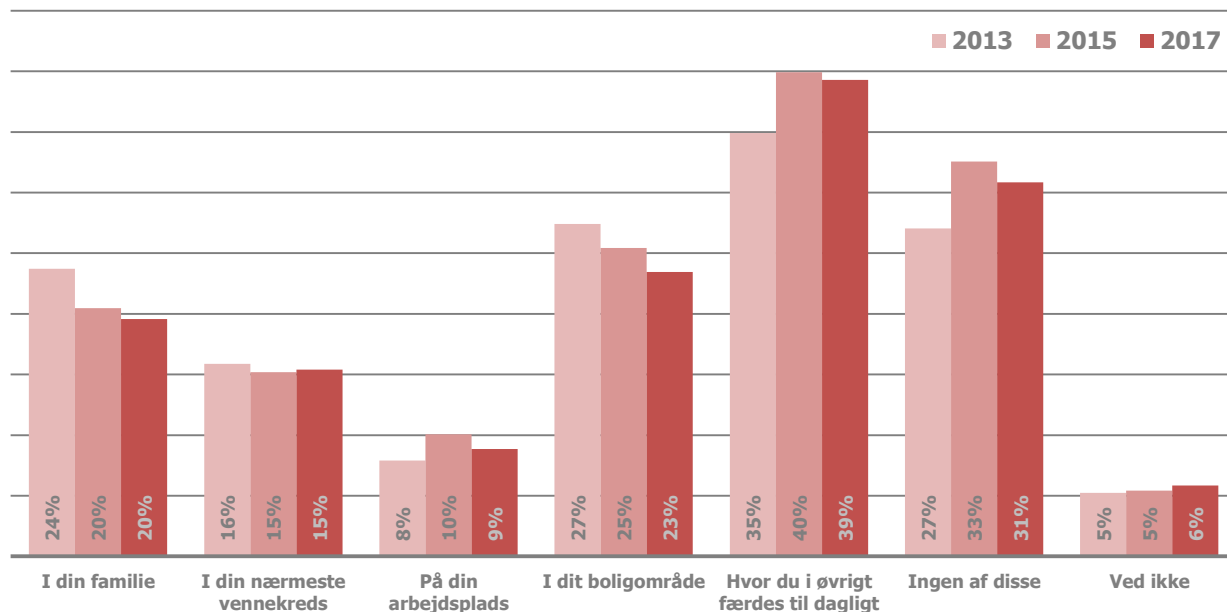
### 3.5 Hvilket udsagn passer bedst på dig?

Opdelt på uddannelse



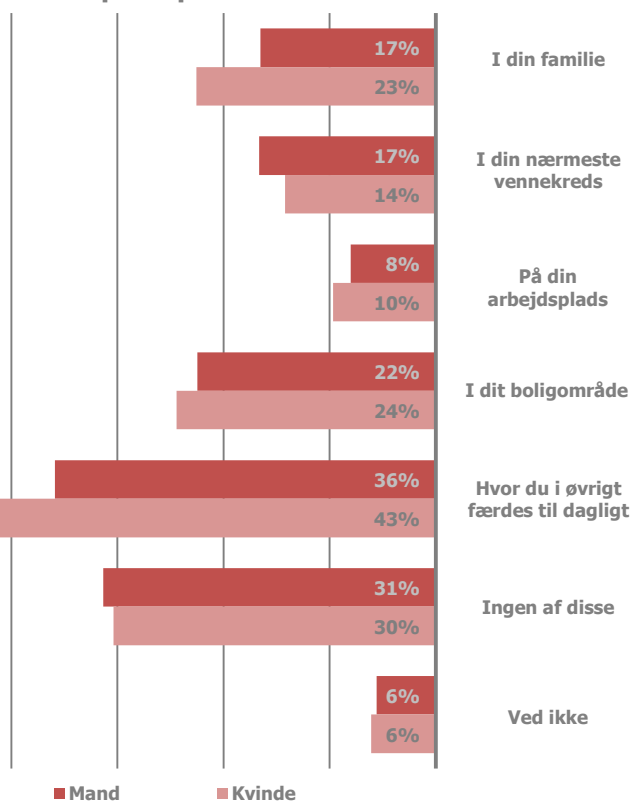
## Om hvor man møder socialt udsatte

### 3.6 Der er socialt udsatte i...?

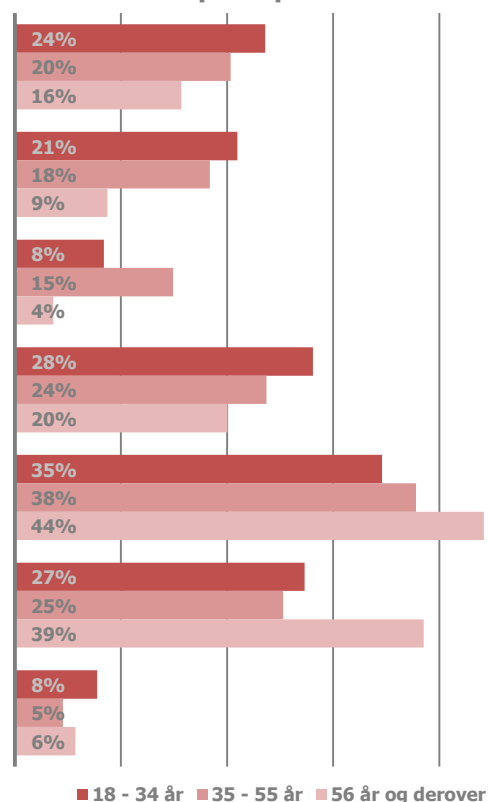


### 3.7 Der er socialt udsatte i...?

#### Opdelt på køn

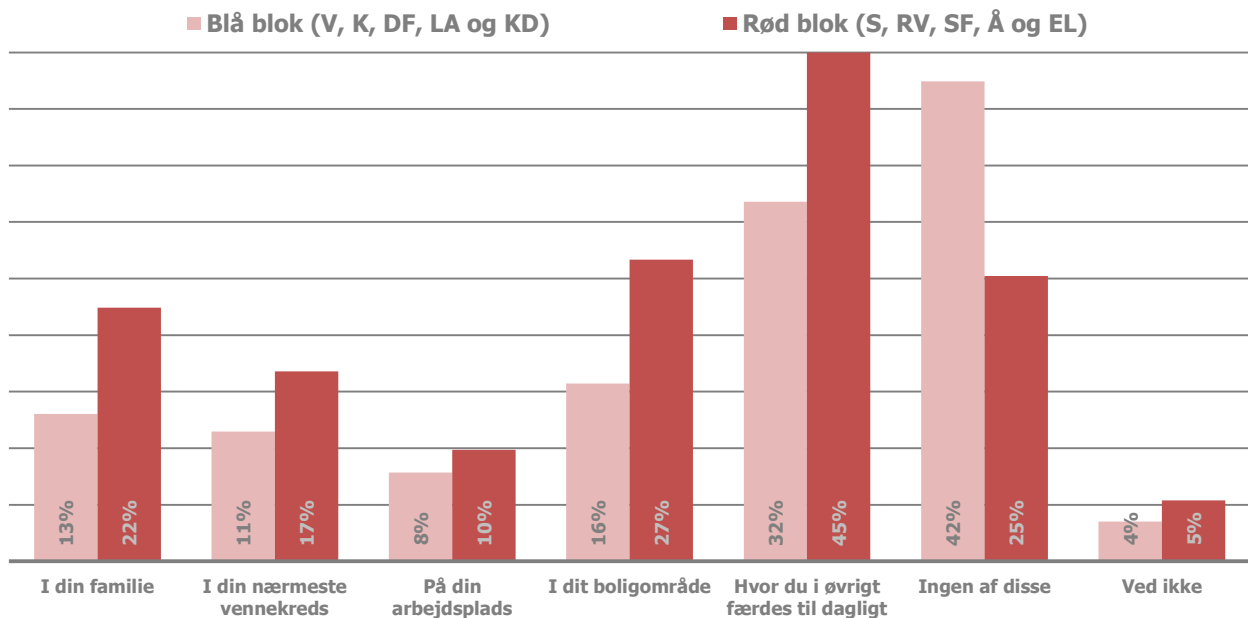


#### Opdelt på alder



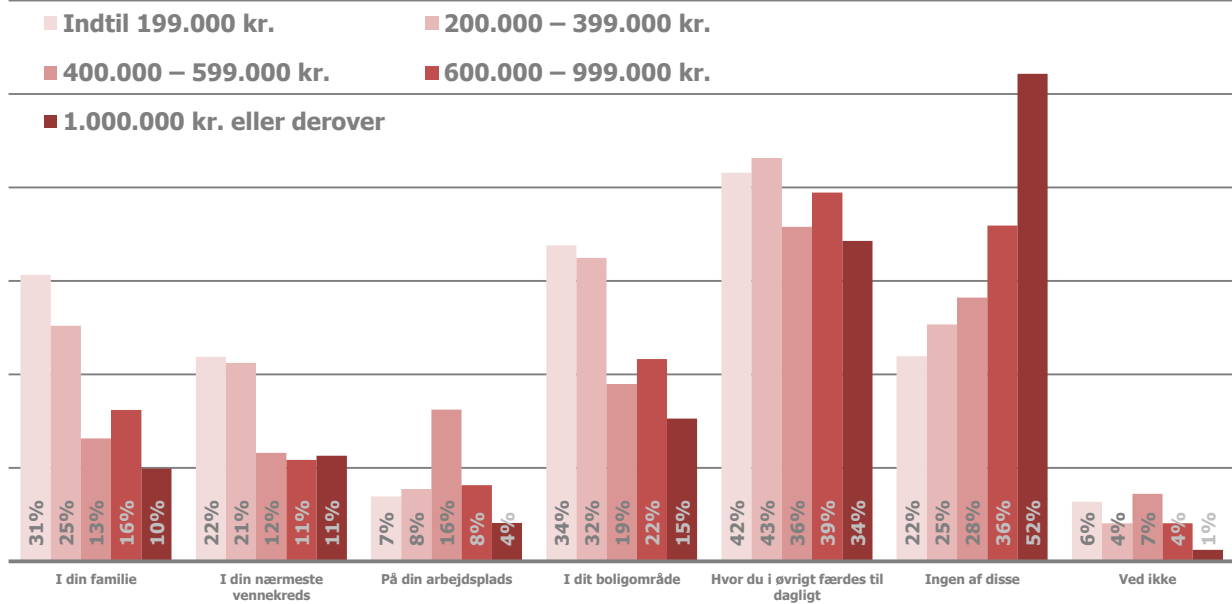
### 3.8 Der er socialt udsatte i...?

Opdelt på politisk tilhørsforhold



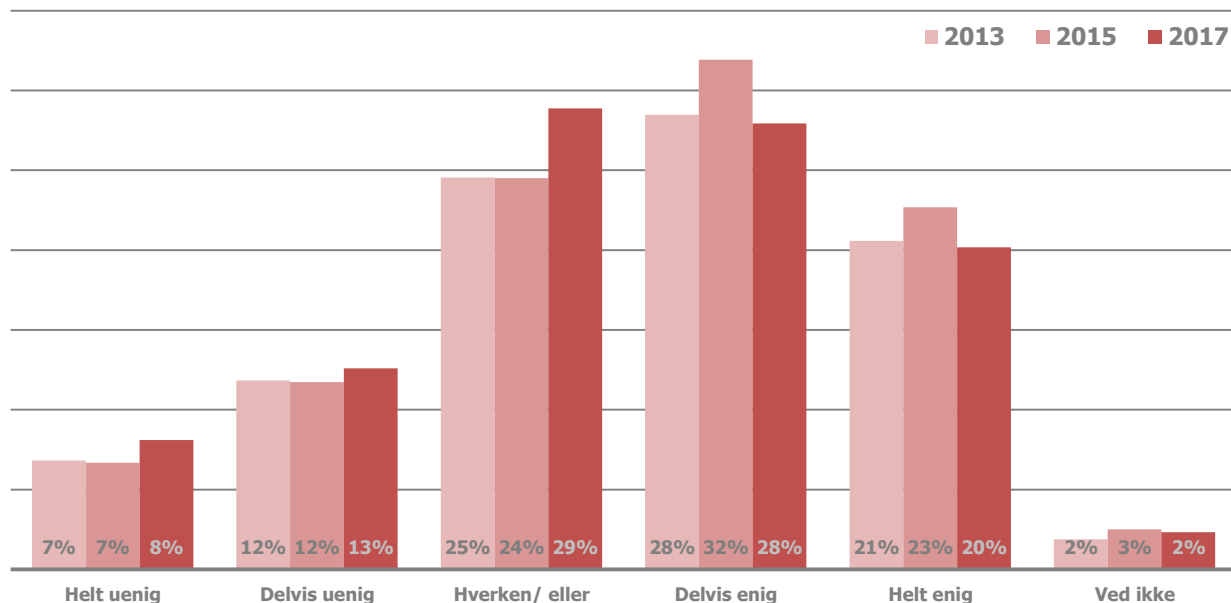
### 3.9 Der er socialt udsatte i...?

Opdelt på husstandsindkomst

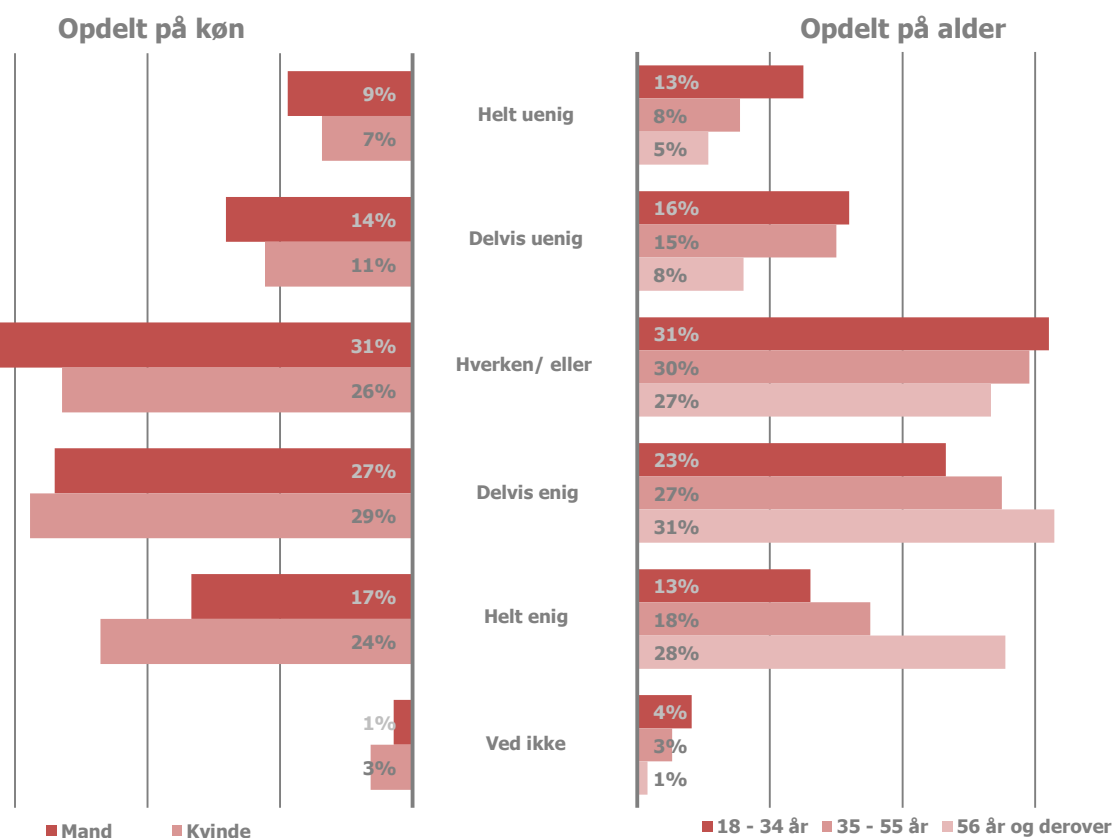


## Om interessen for den politiske debat om socialt udsatte

3.10 Jeg interesserer mig meget for den politiske debat om socialt udsatte

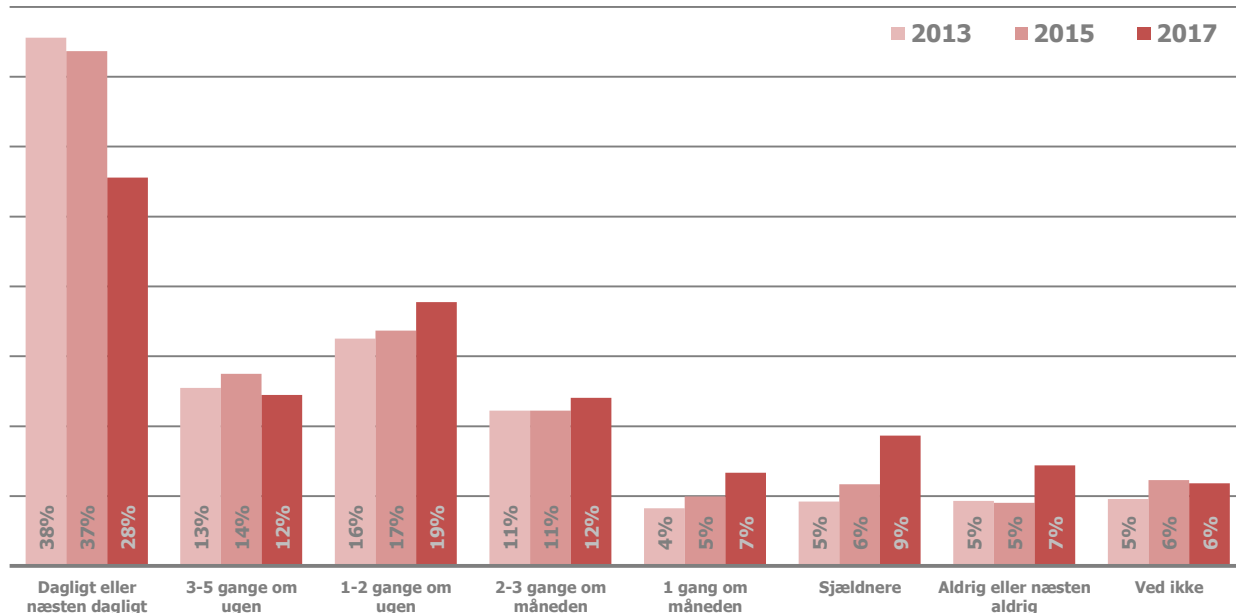


3.11 Jeg interesserer mig meget for den politiske debat om socialt udsatte

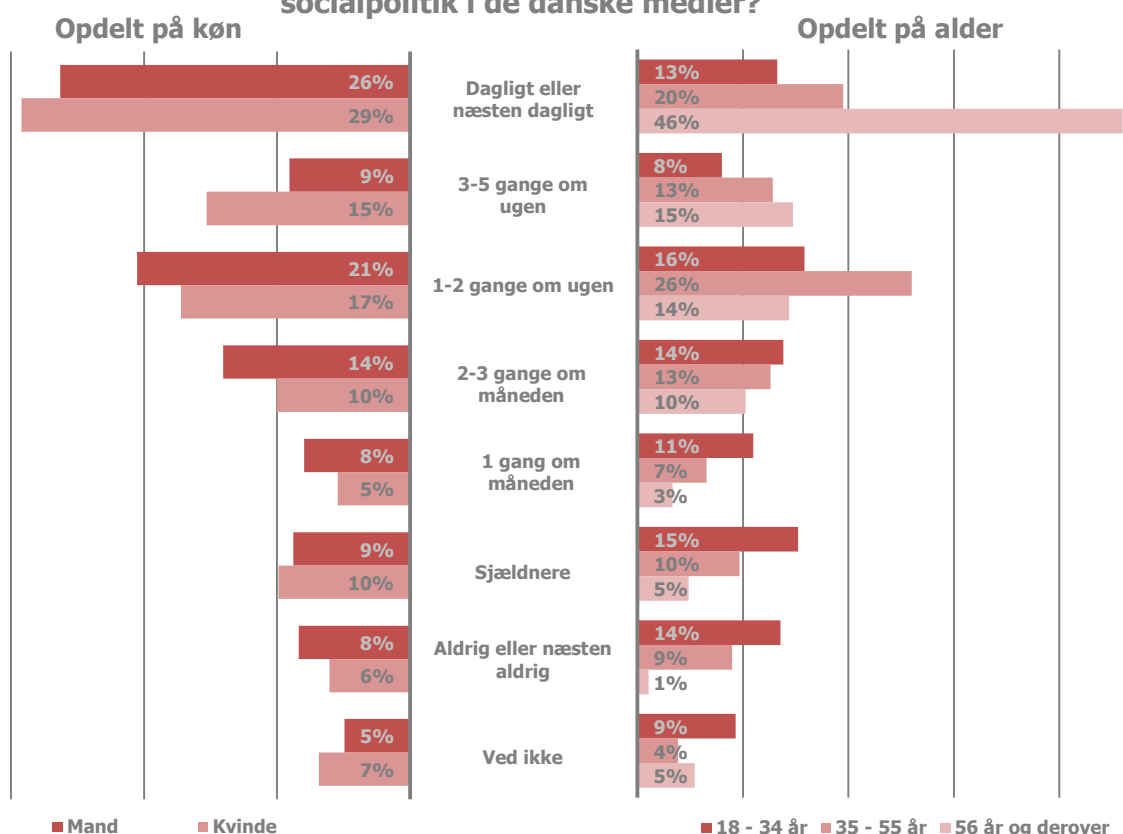


## Om socialpolitisk medieforbrug

### 3.12 Hvor hyppigt følger du med i nyheder om socialt udsatte og socialpolitik i de danske medier?

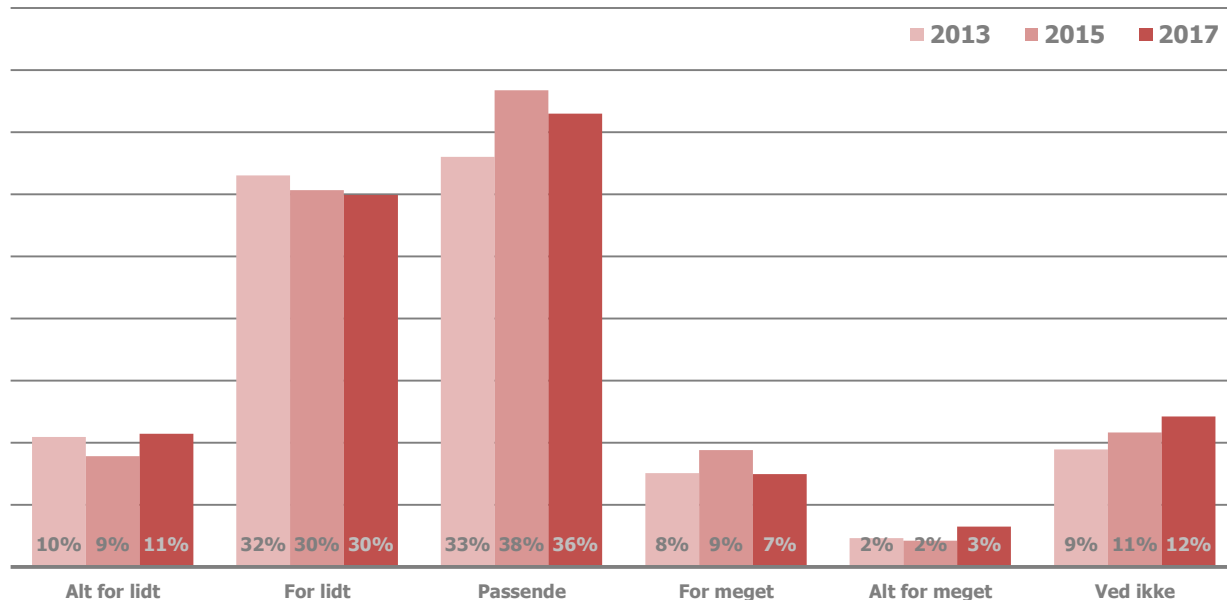


### 3.13 Hvor hyppigt følger du med i nyheder om socialt udsatte og socialpolitik i de danske medier?

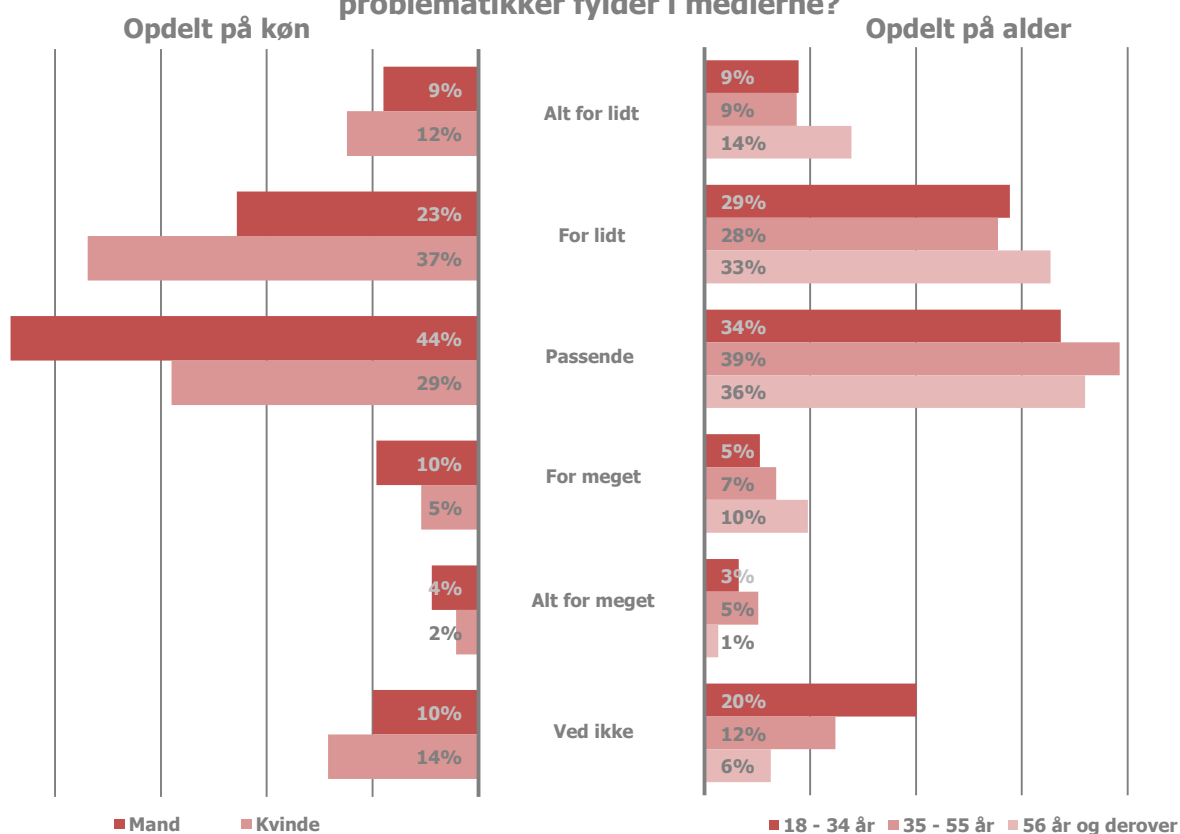


## Om socialpolitiske emner i medierne

3.14 Hvor meget synes du at socialpolitiske emner og socialt udsattes problematikker fylder i medierne?

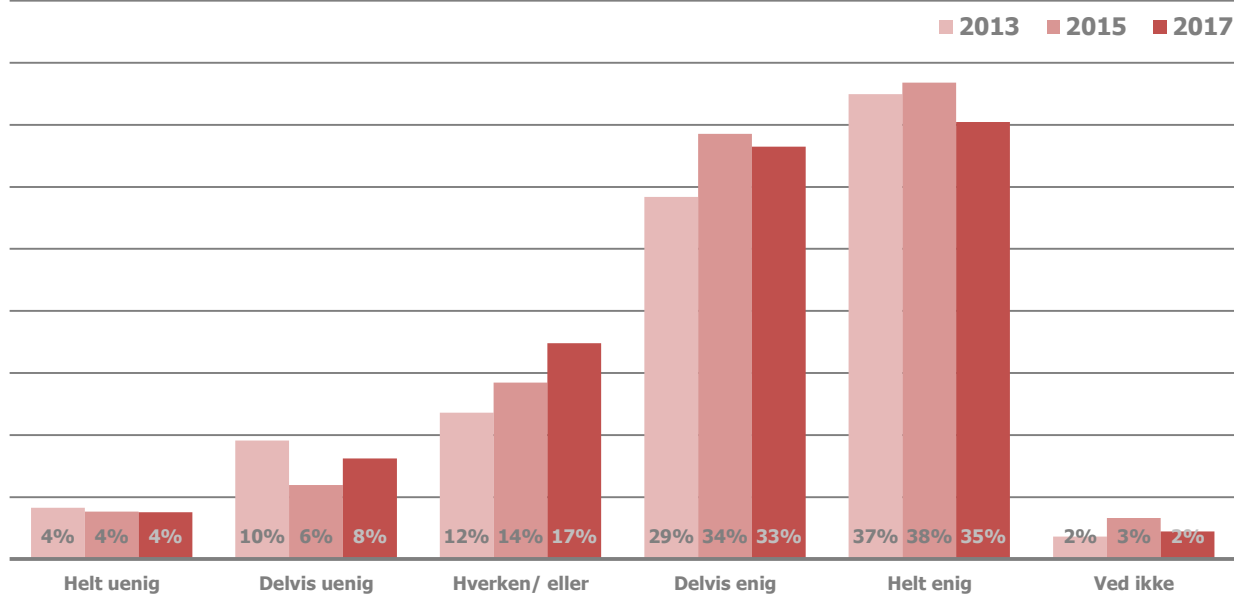


3.15 Hvor meget synes du at socialpolitiske emner og socialt udsattes problematikker fylder i medierne?

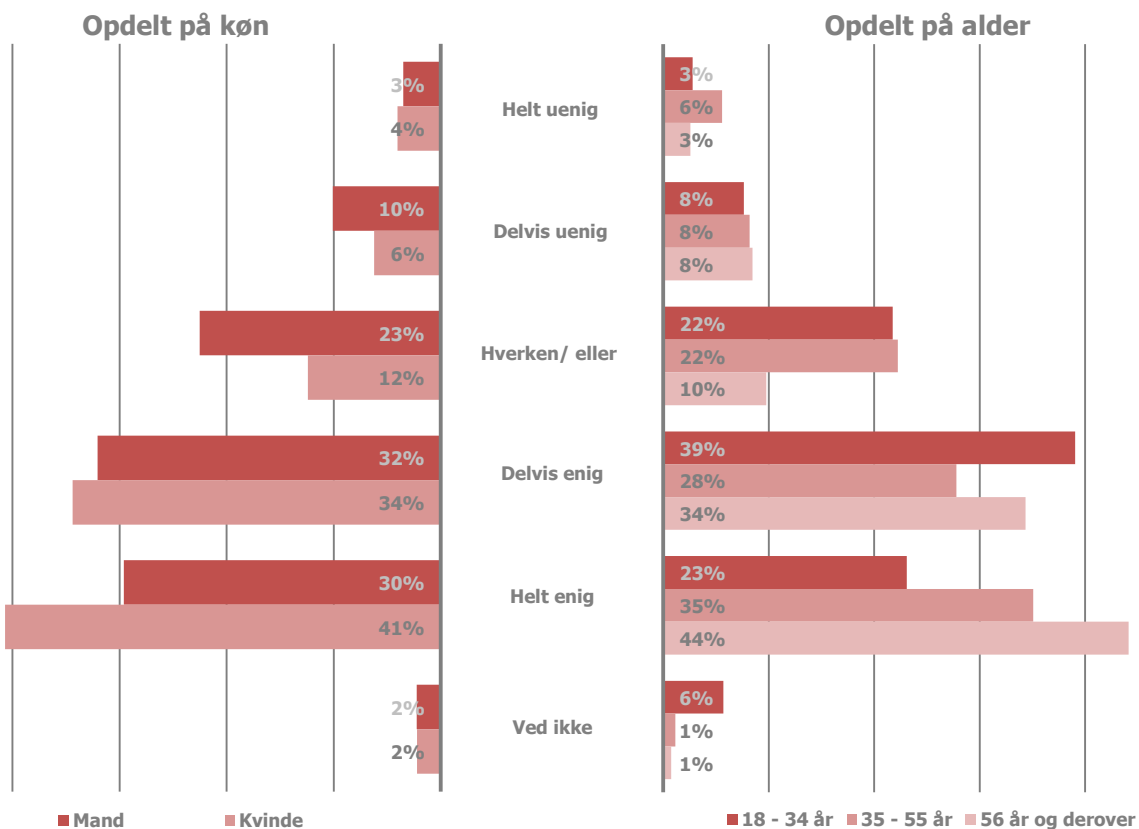


## Om hvorvidt social udsathed er et problem i Danmark

3.16 Social udsathed er et problem i Danmark



3.17 Social udsathed er et problem i Danmark

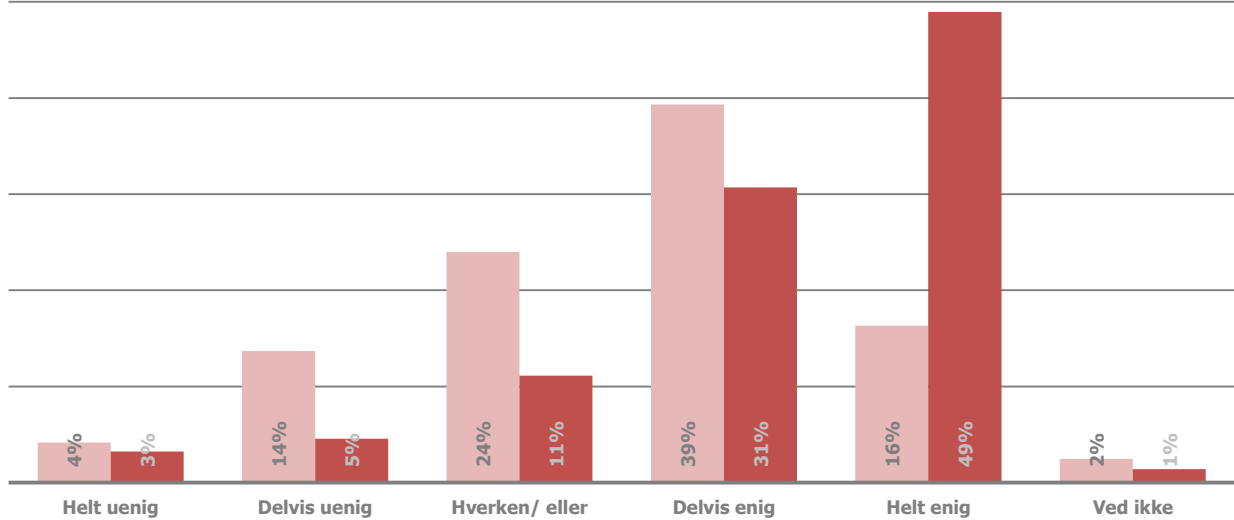


### 3.18 Social udsathed er et problem i Danmark

Opdelt på politisk tilhørsforhold

■ Blå blok (V, K, DF, LA og KD)

■ Rød blok (S, RV, SF, Å og EL)



### 3.19 Social udsathed er et problem i Danmark

Opdelt på husstandsindkomst

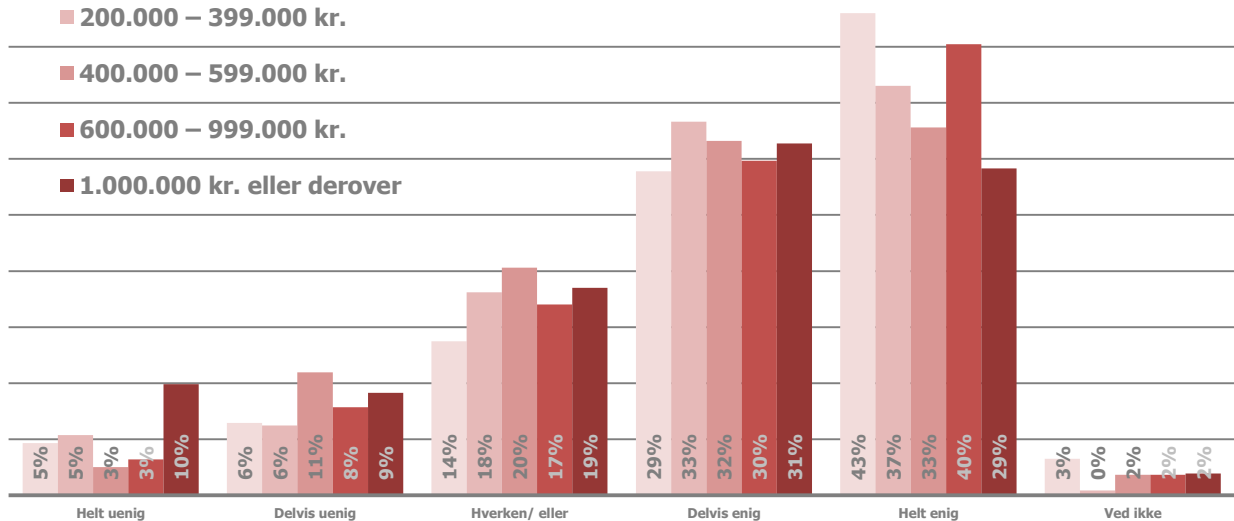
■ Indtil 199.000 kr.

■ 200.000 – 399.000 kr.

■ 400.000 – 599.000 kr.

■ 600.000 – 999.000 kr.

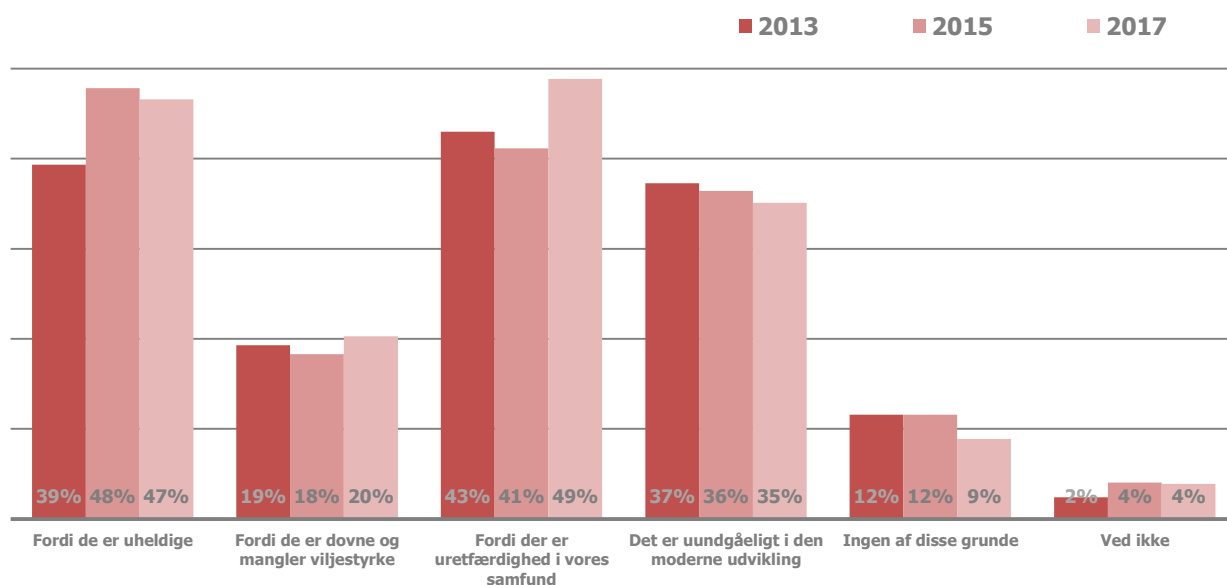
■ 1.000.000 kr. eller derover



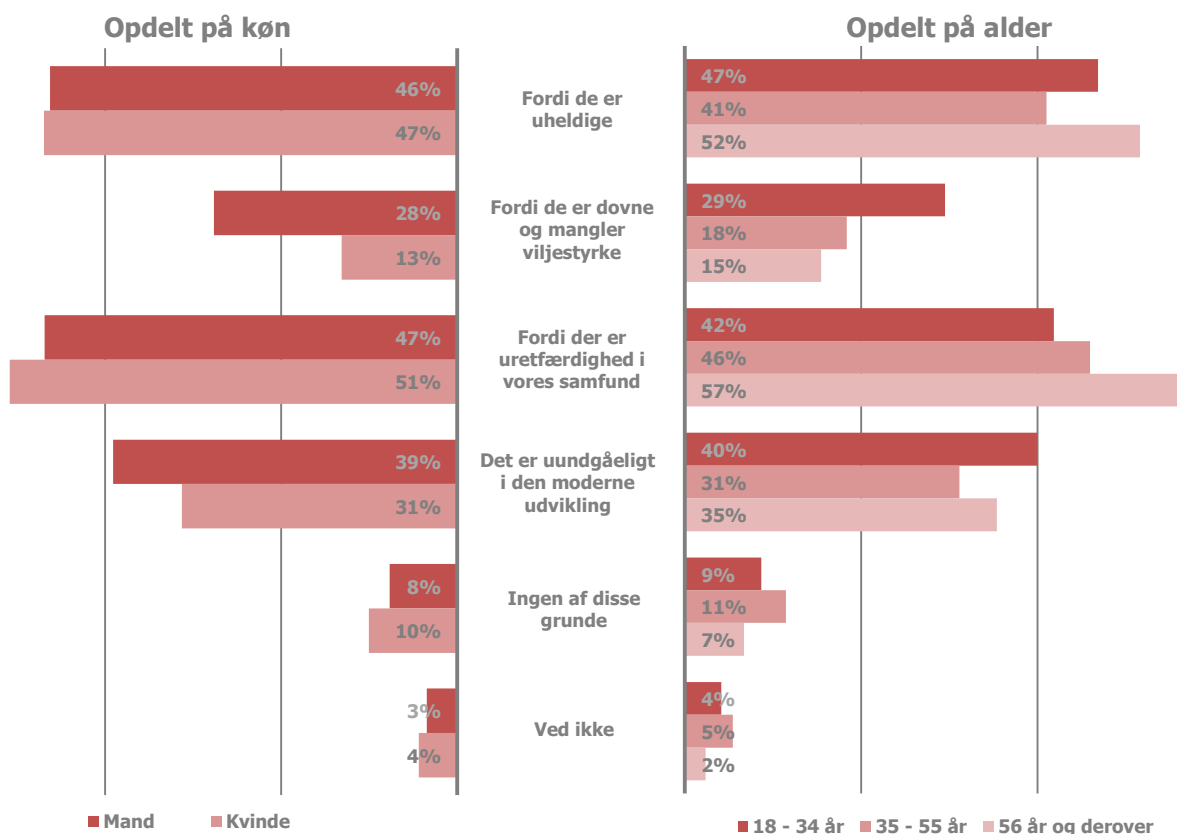


## Om hvorfor mennesker bliver socialt udsatte

### 3.20 Hvorfor er der nogen her i landet, som er i nød?

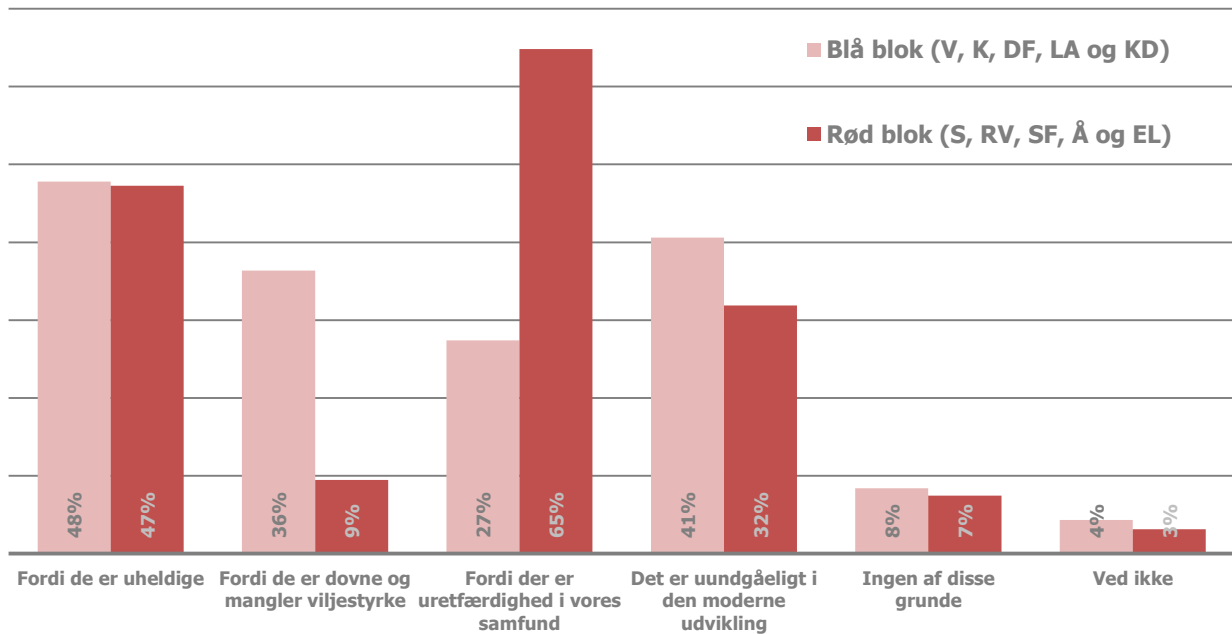


### 3.21 Hvorfor er der nogen her i landet, som er i nød?



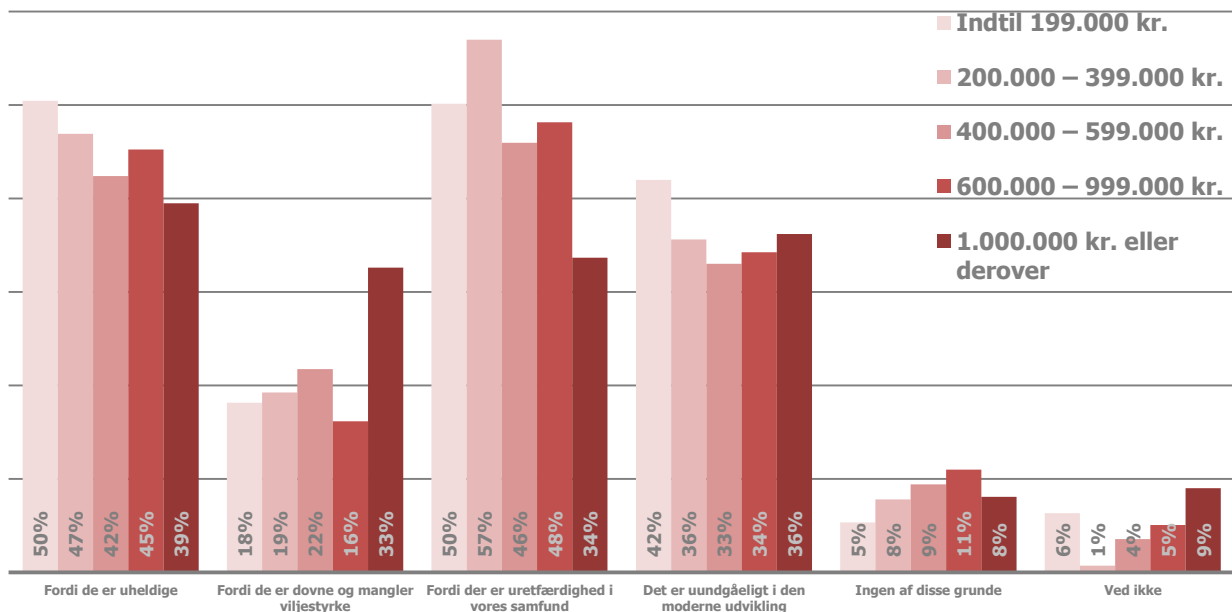
### 3.22 Hvorfor er der nogen her i landet, som er i nød?

Opdelt på politisk tilhørsforhold



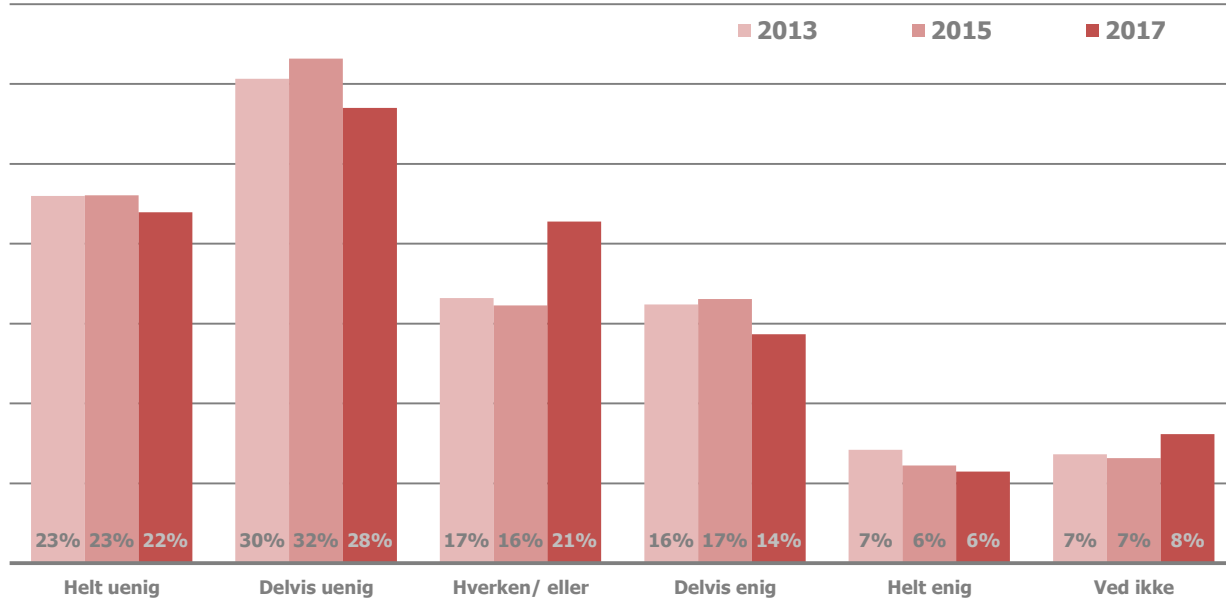
### 3.23 Hvorfor er der nogen her i landet, som er i nød?

Opdelt på husstandsindkomst

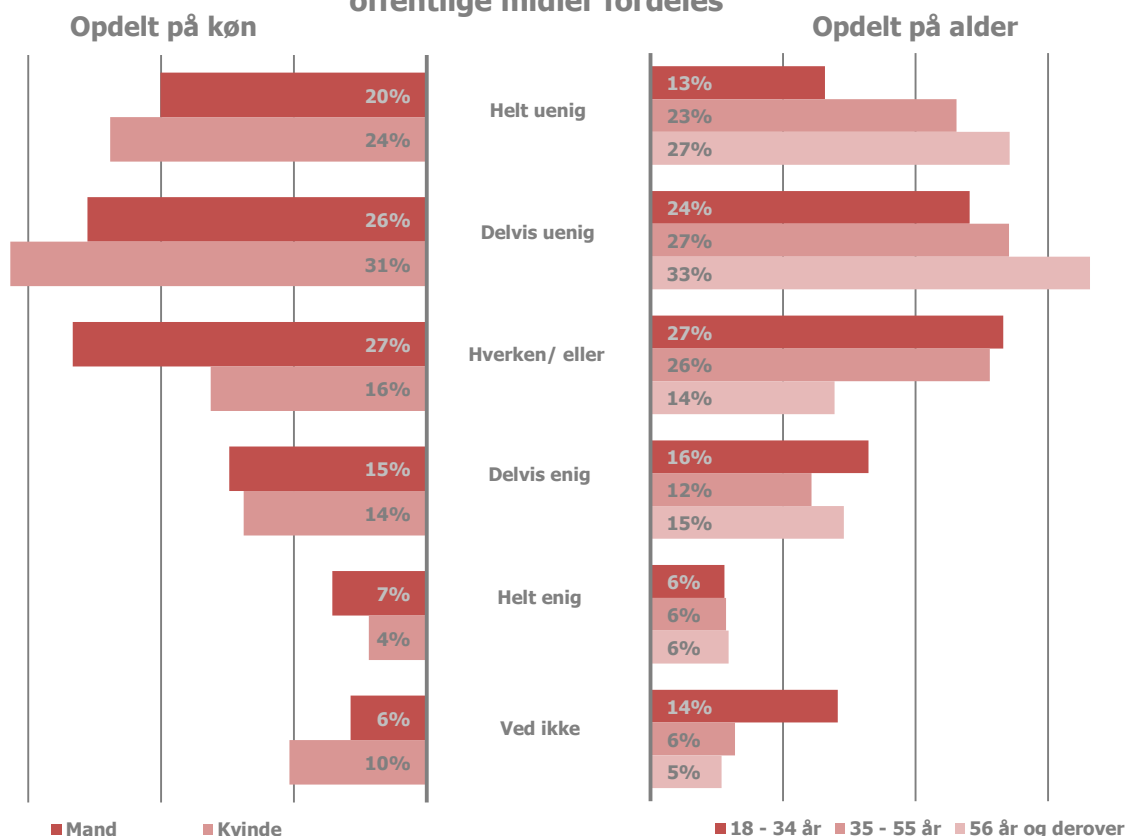


## Om prioriteringen af indsatsen overfor socialt udsatte

3.24 Indsatser overfor socialt udsatte bliver tilstrækkeligt prioriteret, når de offentlige midler fordeles

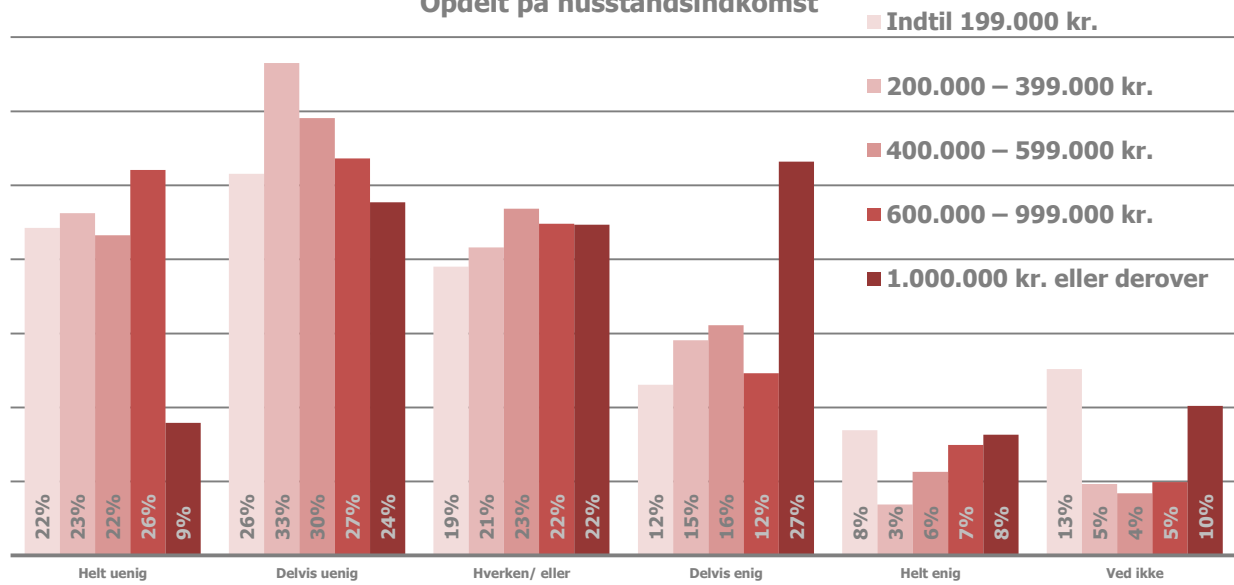


3.25 Indsatser overfor socialt udsatte bliver tilstrækkeligt prioriteret, når de offentlige midler fordeles



### 3.26 Indsatser overfor socialt udsatte bliver tilstrækkeligt prioriteret, når de offentlige midler fordeles

Opdelt på husstandsindkomst



## 4. Forskelle i holdningen til socialt udsatte grupper

### ASSOCIATIONER OM HJEMLØSE

Hvilke associationer har folk om hjemløse?



Jo større skriftstørrelse jo flere gange optræder ordet

### ASSOCIATIONER OM STOFMISBRUGERE

Hvilke associationer har folk om stofmisbrugere?



Jo større skriftstørrelse jo flere gange optræder ordet

### ASSOCIATIONER OM ALKOHOLMISBRUGERE

Hvilke associationer har folk om alkoholmisbrugere?



Jo større skriftstørrelse jo flere gange optræder ordet

### ASSOCIATIONER OM PROSTITUEREDE

Hvilke associationer har folk om prostituerede?



Jo større skriftstørrelse jo flere gange optræder ordet

EPINI QN

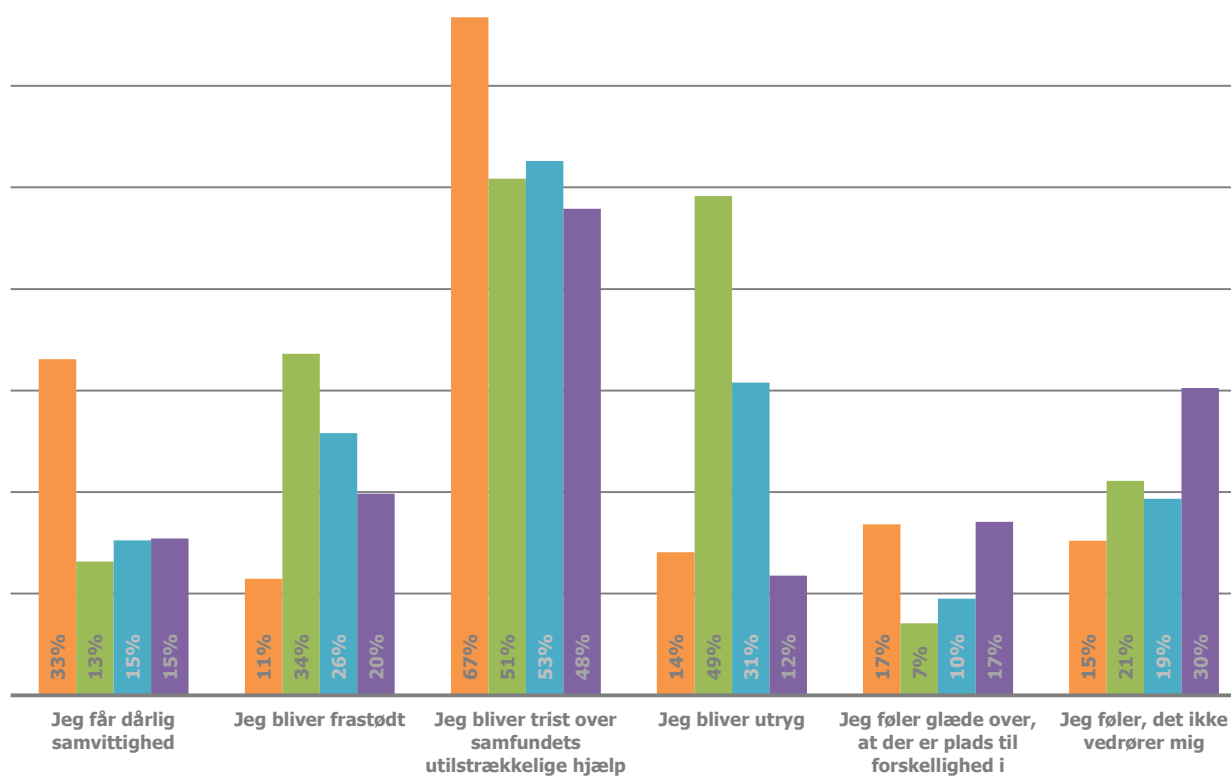
#### Hovedkonklusioner:

- Der er stor forskel på, hvilke følelser danskerne oplever, når de ser forskellige socialt udsatte grupper i gadebilledet. Generelt er de fleste mere "bløde" overfor hjemløse end overfor mennesker med misbrug af alkohol eller stoffer eller mennesker i prostitution.
- Særligt i forhold til hjemløse oplever danskerne dårlig samvittighed eller bliver triste over samfundets utilstrækkelige hjælp. Ligeledes giver hjemløse mindre anledning til utryghed eller frastødelse i sammenligning med mennesker med misbrug af alkohol eller stoffer.
- Ca. hver tredje oplever at blive frastødt, når de ser et menneske i stofmisbrug, mens hver anden oplever utryghed. Dette gælder i lidt mindre grad i forhold til mennesker i alkoholmisbrug.
- Flere finder det uvedkommende, hvis de ser et menneske i prostitution, end ved nogen anden gruppe.
- Mens en dårlig social omgangskreds er den mest nævnte årsag til, at et menneske kan ende i stofmisbrug, er psykiske problemer den mest nævnte årsag til, at mennesker ender i alkoholmisbrug. For begge grupper gælder det, at omgangskreds og psykiske problemer er de hyppigst nævnte.
- Når det gælder misbrug tillægger over dobbelt så mange den enkelte selv det primære ansvar for at komme ud af udsathed, end når det gælder hjemløshed. Samtidig tillægger dobbelt så mange det offentlige det primære ansvar for at afhjælpe hjemløshed i sammenligning med stof- og alkoholmisbrug.

## Om følelser når man ser forskellige typer af socialt udsatte

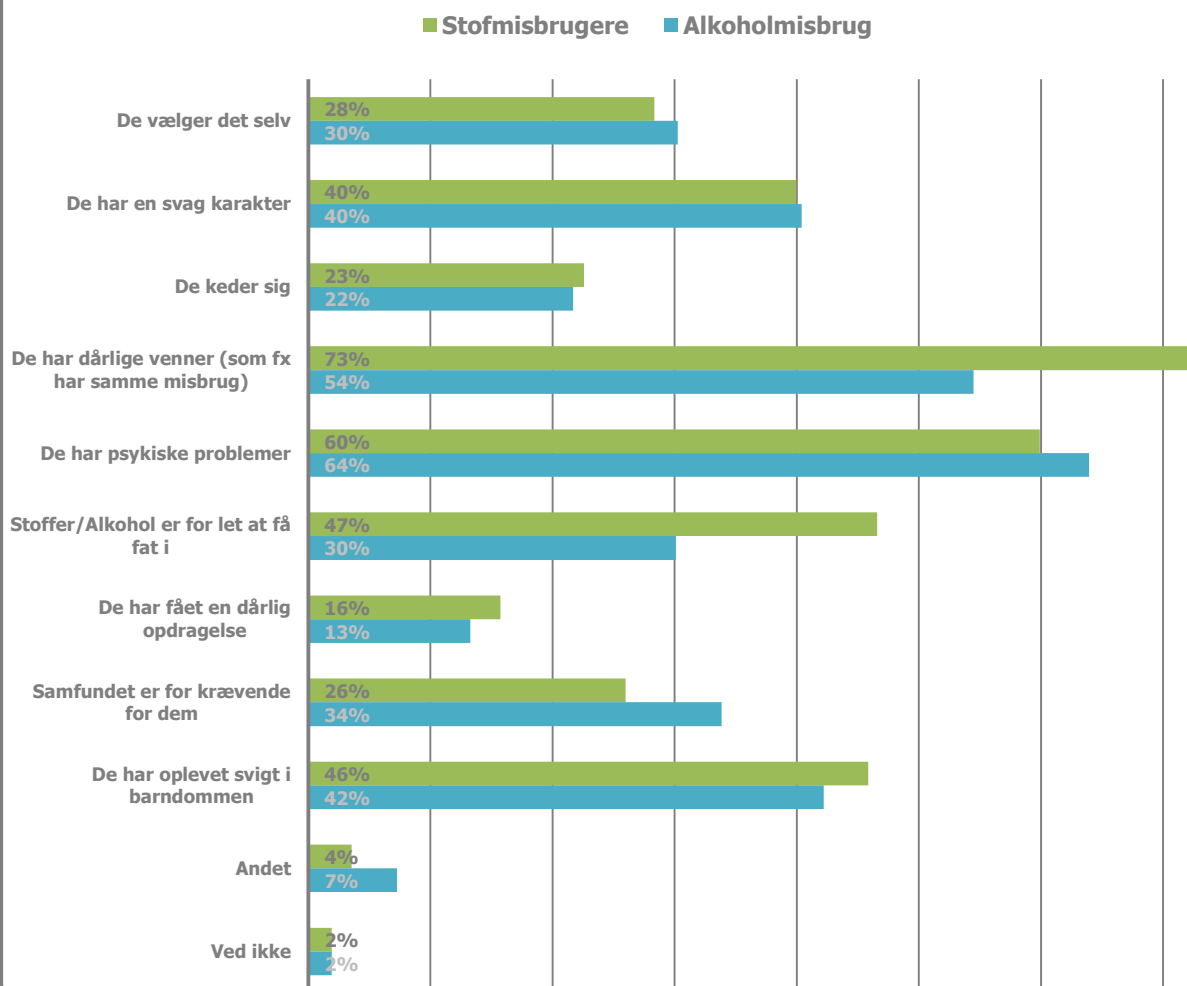
### 4.1 Oplever du nogle af nedenstående følelser, hvis du ser følgende personer på gaden eller et offentligt sted?

■ Hjemløse ■ Stofmisbrugere ■ Alkoholmisbrug ■ Prostituerede



## Om årsager til misbrug

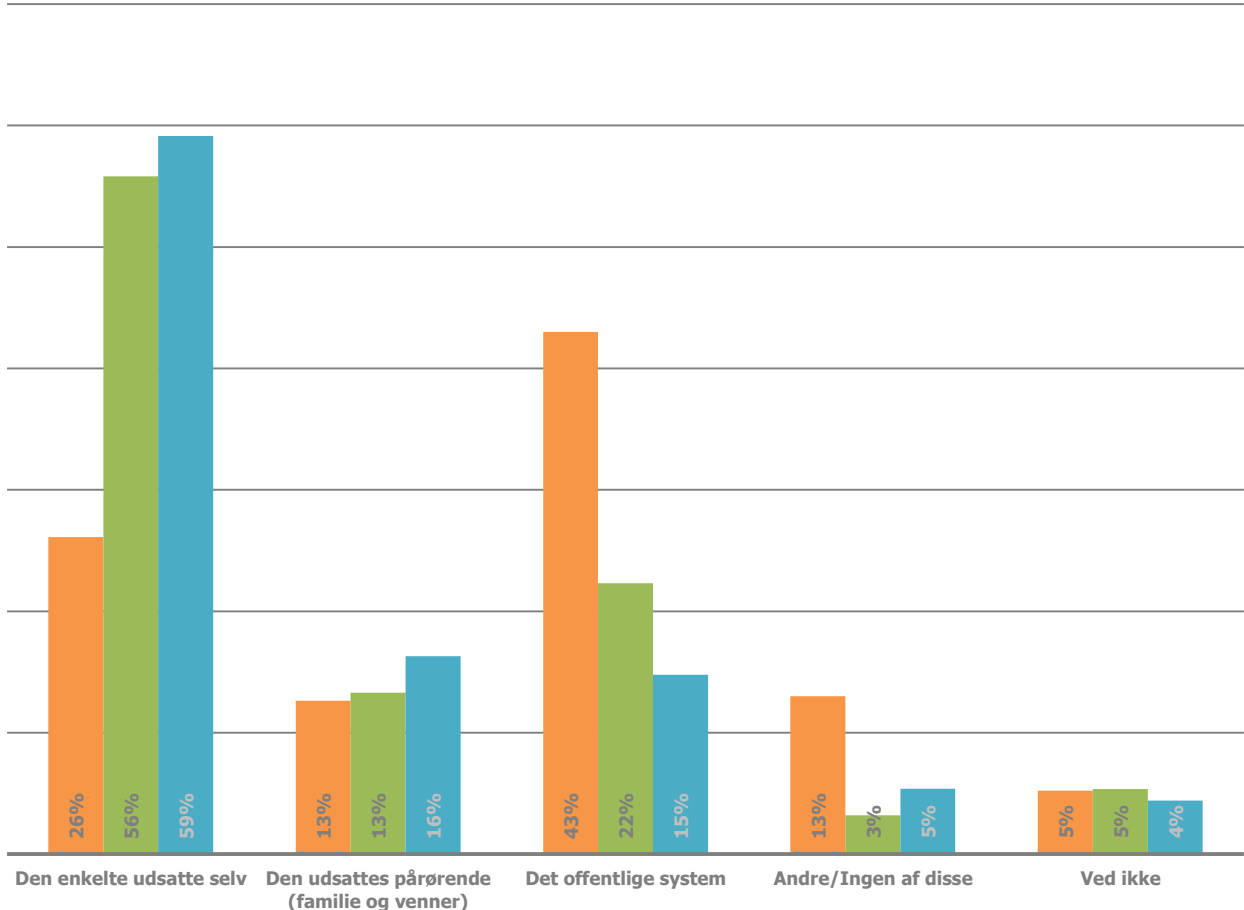
### 4.2 Hvilke af følgende årsager tror du kan føre til, at mennesker bliver stofmisbrugere/alkoholmisbrugere?



## Om ansvaret for at afhjælpe social udsathed

### 4.3 Hvem er efter din opfattelse primært ansvarlig for, at en misbruger ophører med sit misbrug/hjælpe hjemløs ud af hjemløshed?

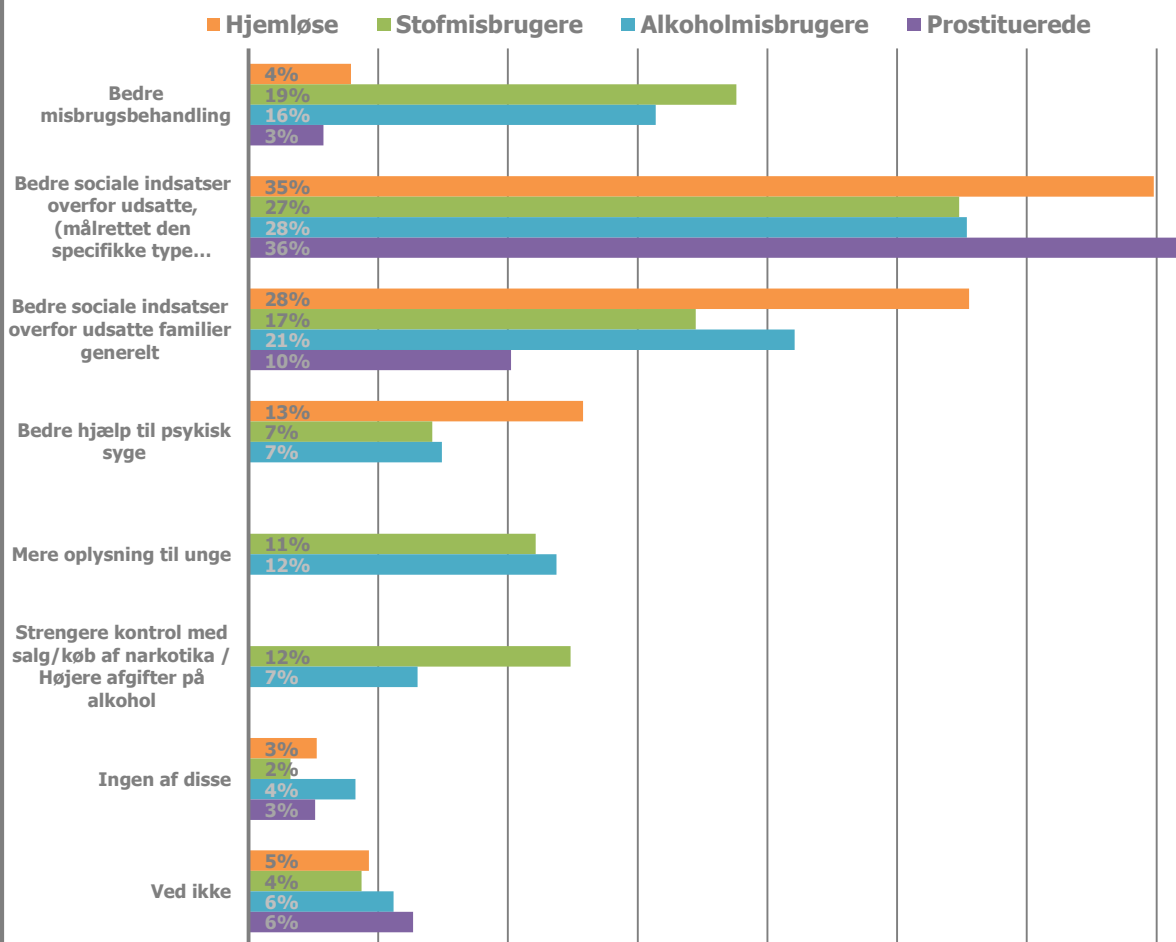
■ Hjemløse ■ Stofmisbrugere ■ Alkoholmisbrug





## Om tiltag der kan reducere social udsathed

4.4 Hvis du skal vælge ét af følgende tiltag, hvad mener du så vil have den største effekt i forhold til at nedbringe antallet af socialt udsatte vurderet på gruppe i Danmark?

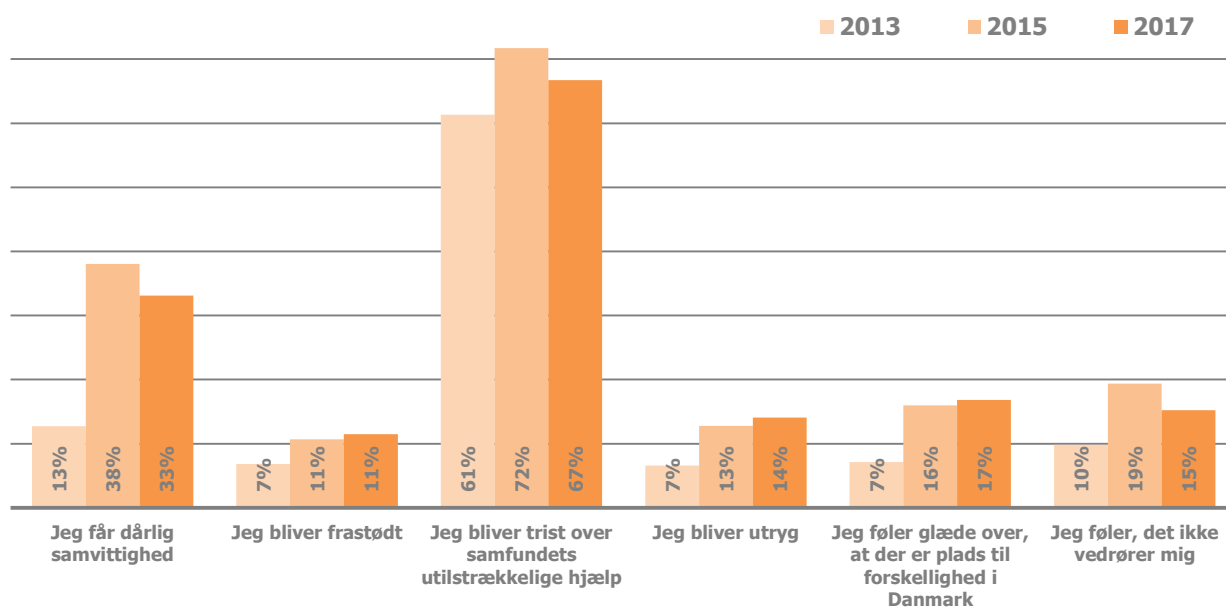


\* Ovenstående sammenligner udvalgte tiltag, som er anvendelige på tværs af to eller flere udsatte gruppe. Svarkategorier som kun er anvendelige for en specifik udsatte gruppe er udeladt. Af denne årsag summerer procenterne indenfor hver udsatte gruppe ikke til 100.



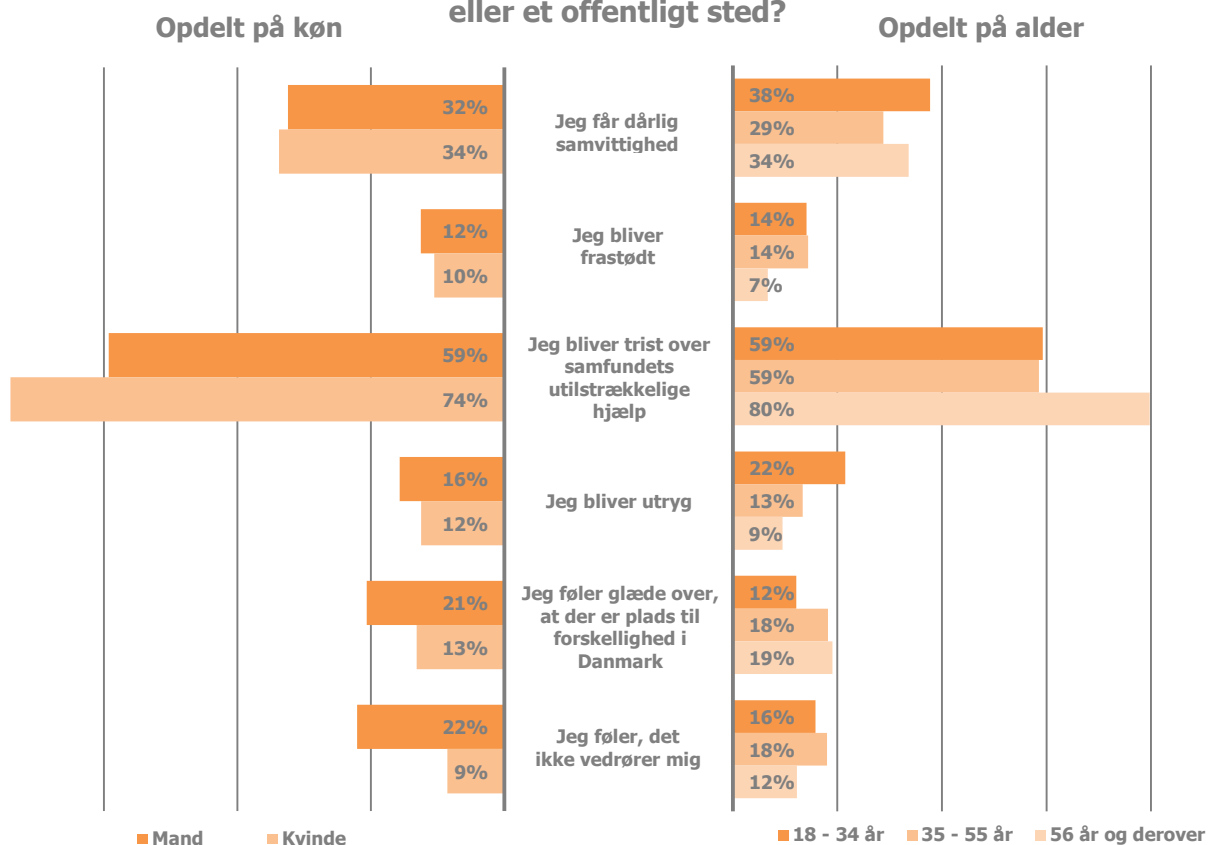
## Om følelser når man ser en hjemløs

### 5.1 Oplever du nogle af nedenstående følelser, hvis du ser hjemløse på gaden eller et offentligt sted?



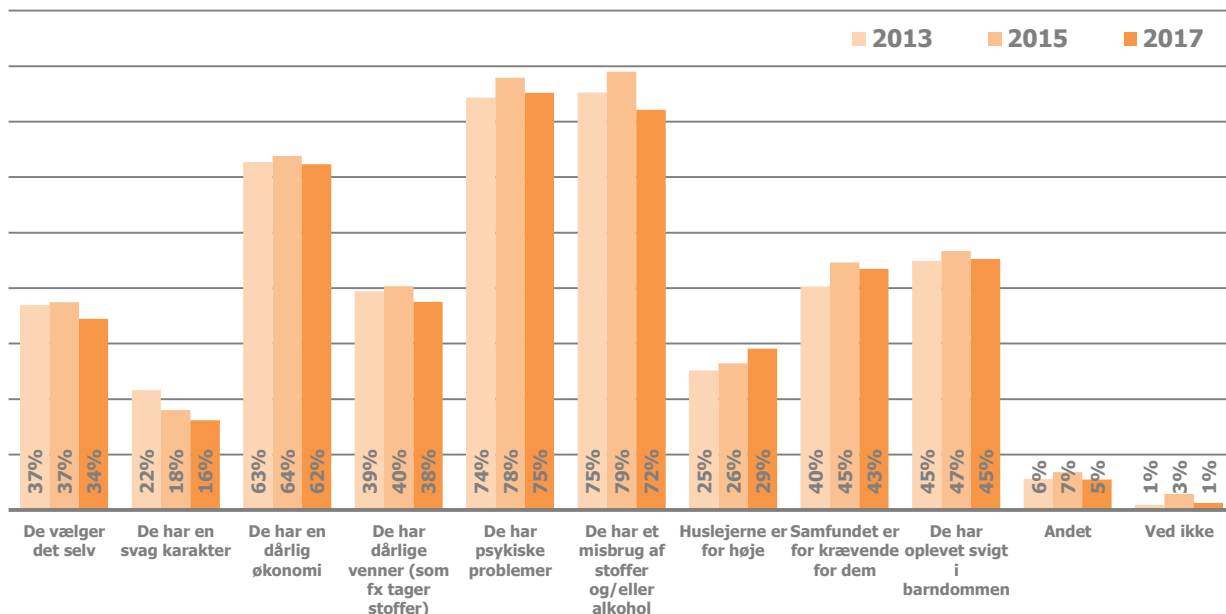
\* I 2013 var det muligt at svare "Ingen af disse". Af denne årsag er andelen, som har svaret en eller flere af de overstående muligheder, lavere end de efterfølgende år.

### 5.2 Oplever du nogle af nedenstående følelser, hvis du ser hjemløse på gaden eller et offentligt sted?

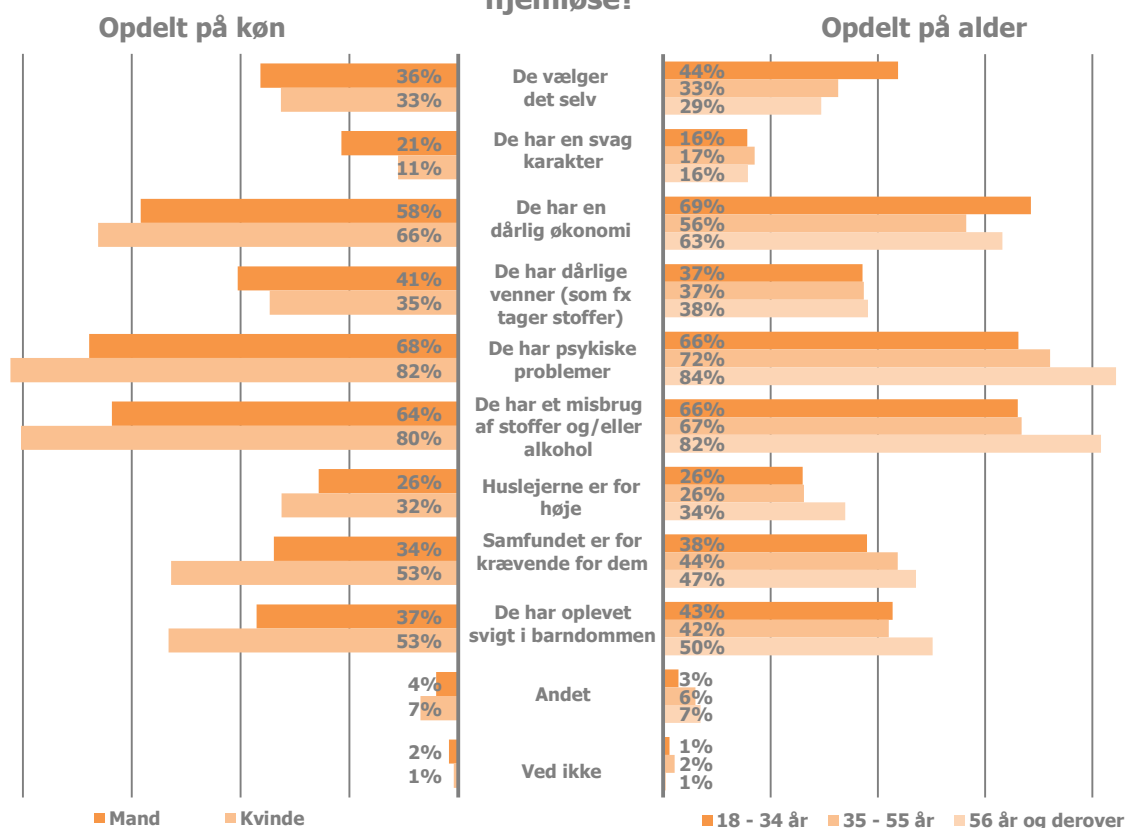


## Om årsager til hjemløshed

### 5.3 Hvilke af følgende årsager tror du kan føre til, at mennesker bliver hjemløse?

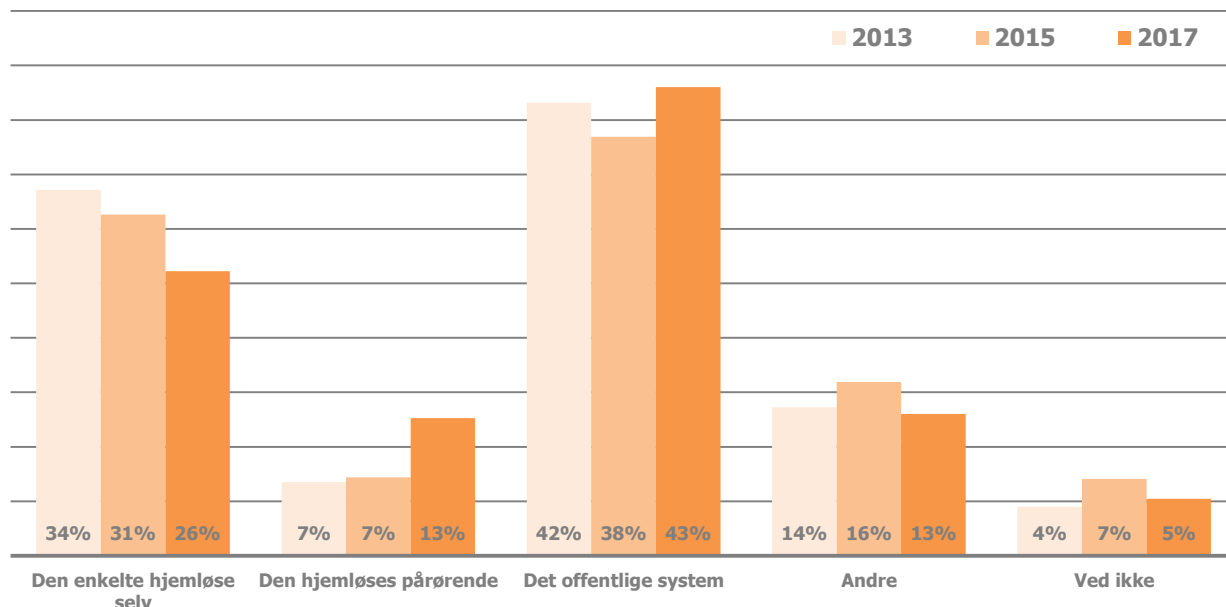


### 5.4 Hvilke af følgende årsager tror du kan føre til, at mennesker bliver hjemløse?



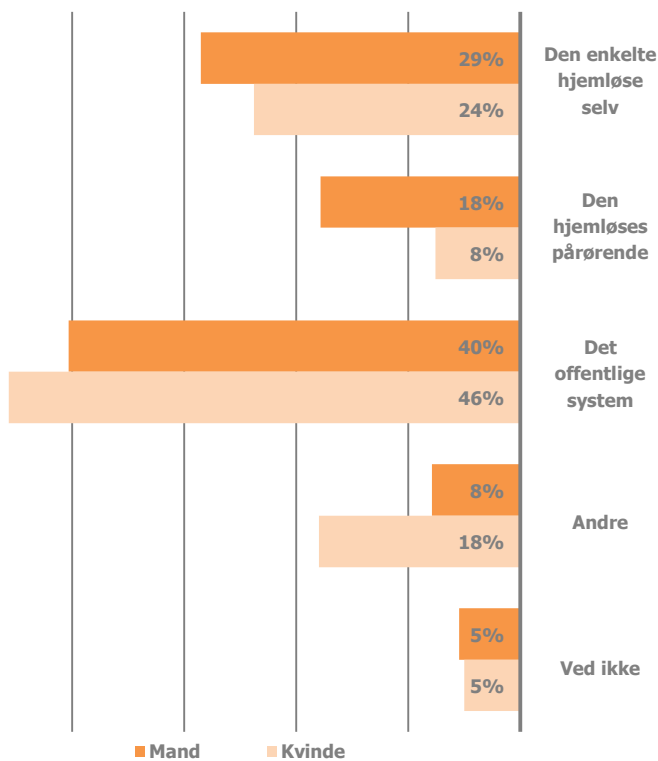
## Om ansvaret for at afhjælpe hjemløshed

### 5.5 Hvem er efter din opfattelse primært ansvarlig for at hjælpe en hjemløs ud af hjemløshed?

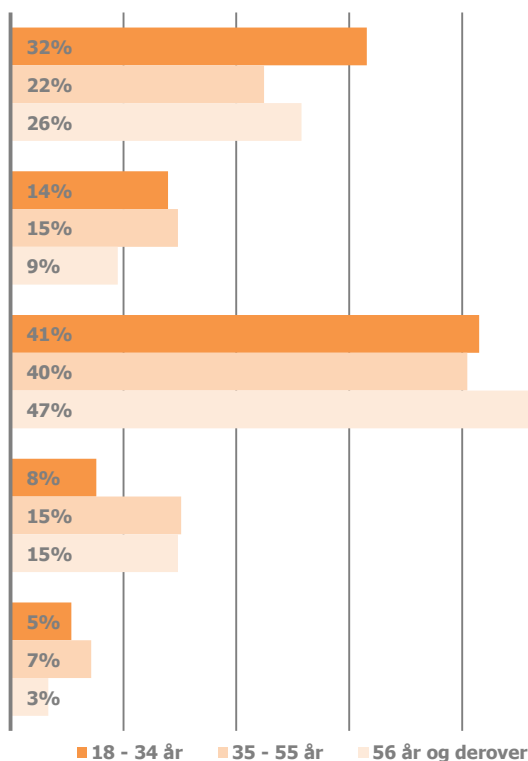


### 5.6 Hvem er efter din opfattelse primært ansvarlig for at hjælpe en hjemløs ud af hjemløshed?

#### Opdelt på køn

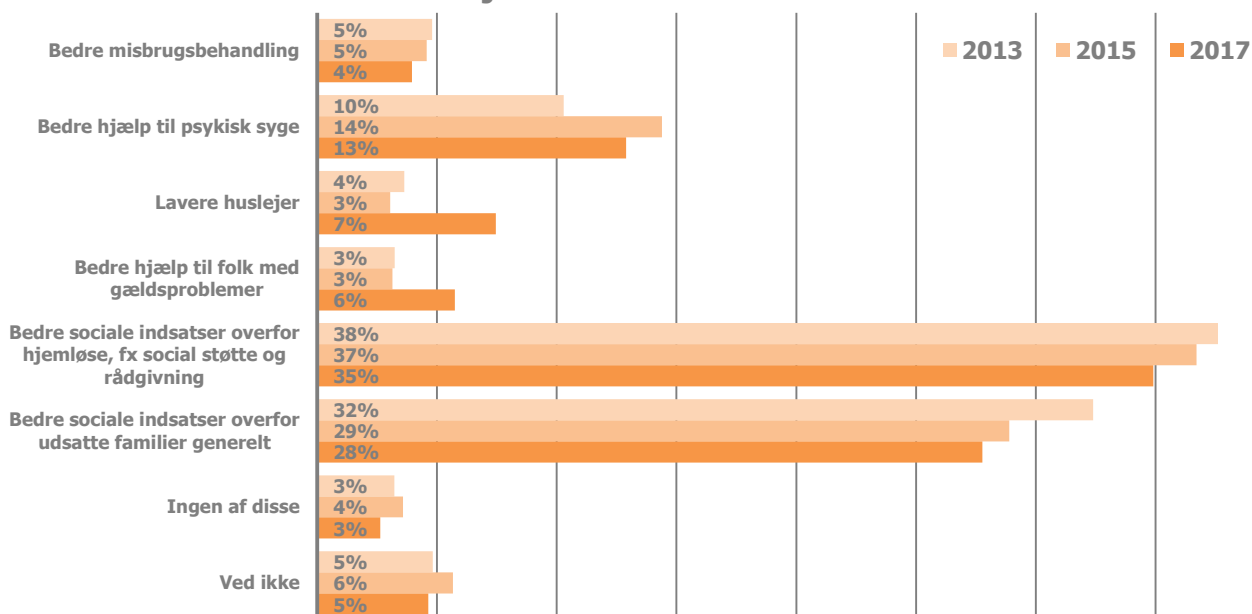


#### Opdelt på alder

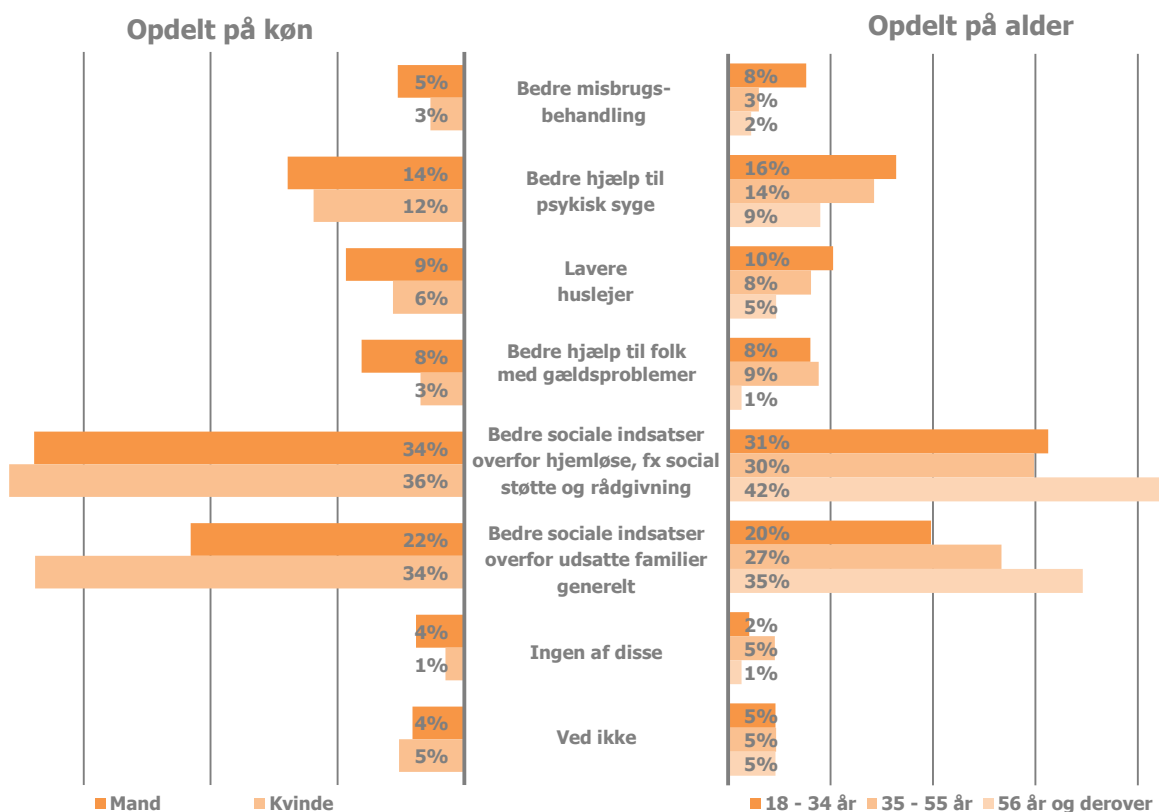


## Om tiltag der kan reducere hjemløshed

5.7 Hvis du skal vælge ét af følgende tiltag, hvad mener du så vil have den største effekt i forhold til at nedbringe antallet af hjemløse i Danmark?



5.8 Hvis du skal vælge ét af følgende tiltag, hvad mener du så vil have den største effekt i forhold til at nedbringe antallet af hjemløse i Danmark?



## 6. Holdninger til mennesker i stofmisbrug

### ASSOCIATIONER OM STOFMISBRUGERE

Hvilke associationer har folk om stofmisbrugere?



Jo større skriftstørrelse jo flere gange optræder ordet

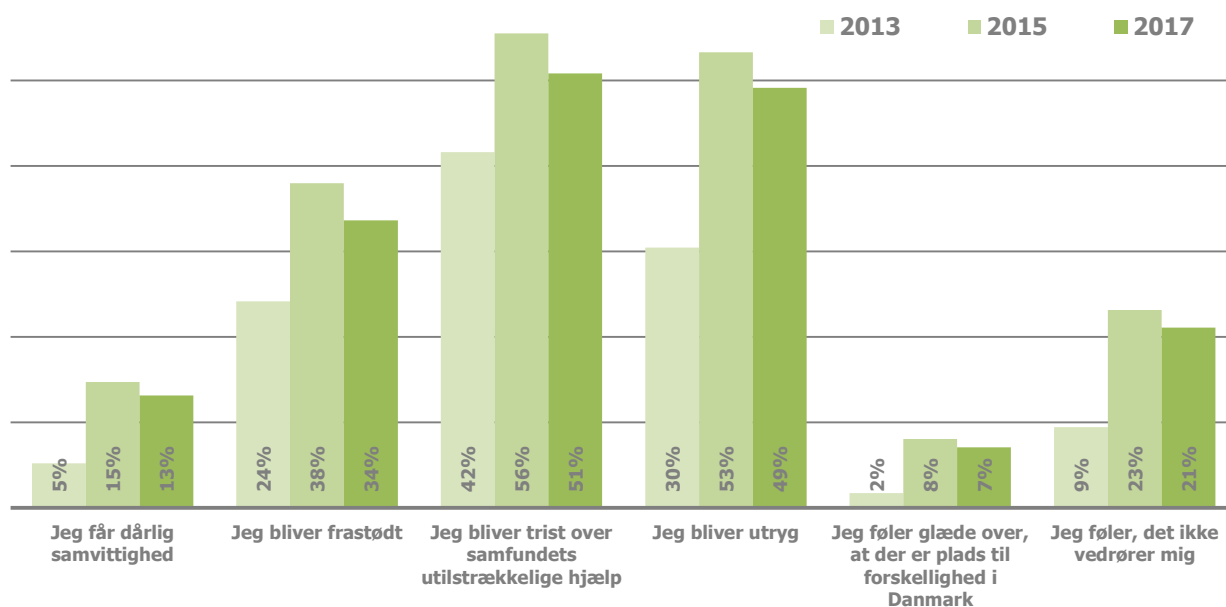
EPINION

#### Hovedkonklusioner angående danskernes holdninger til mennesker i stofmisbrug:

- Hver anden bliver trist over samfundets utilstrækkelige hjælp eller utryk, når de ser et menneske i stofmisbrug i gadebilledet. En tredjedel bliver frastødt, når de ser et menneske i stofmisbrug, mens en femtedel finder det uvedkommende for dem.
- Særligt de ældre bliver triste over samfundets utilstrækkelige hjælp, mens særligt unge giver udtryk for at de frastødes, når de ser et menneske i stofmisbrug. Flere kvinder end mænd bliver triste og/eller utrygge, mens flere mænd finder det uvedkommende, når de ser et menneske i stofmisbrug.
- Den mest hyppige årsagsforklaring til, hvorfor mennesker udvikler et stofmisbrug, er ifølge danskerne den pågældendes sociale omgangskreds – hvilket næsten tre ud af fire angiver. Lidt under to ud af tre angiver, at psykiske problemer kan være årsagen til misbruget. Lidt mindre end hver anden mener, at misbruget kan skyldes, at stoffer er for let tilgængelige, eller at den pågældende med misbrug har oplevet svigt i barndommen.
- Færre i 2017 end i 2013 peger på, at misbruget kan skyldes en svag karakter.
- Lidt under hver anden mener, at den enkelte selv er primært ansvarlig for at komme ud af sit stofmisbrug. Dette er færre end de foregående år. I stedet peger flere på, at det er de pårørende eller det offentlige system, som er primært ansvarlige for, at misbruget ophører. Særligt de unge tillægger de pårørende det primære ansvar.
- Der er langt fra enighed om, hvilket tiltag som er bedst egnet til at reducere antallet af mennesker, som har et stofmisbrug. Dog angiver lidt under halvdelen, at bedre sociale indsatser (enten rettet specifikt mod stofmisbrug eller udsatte familier generelt) er det, som bedst kan medvirke til at reducere misbrugsproblematikken.

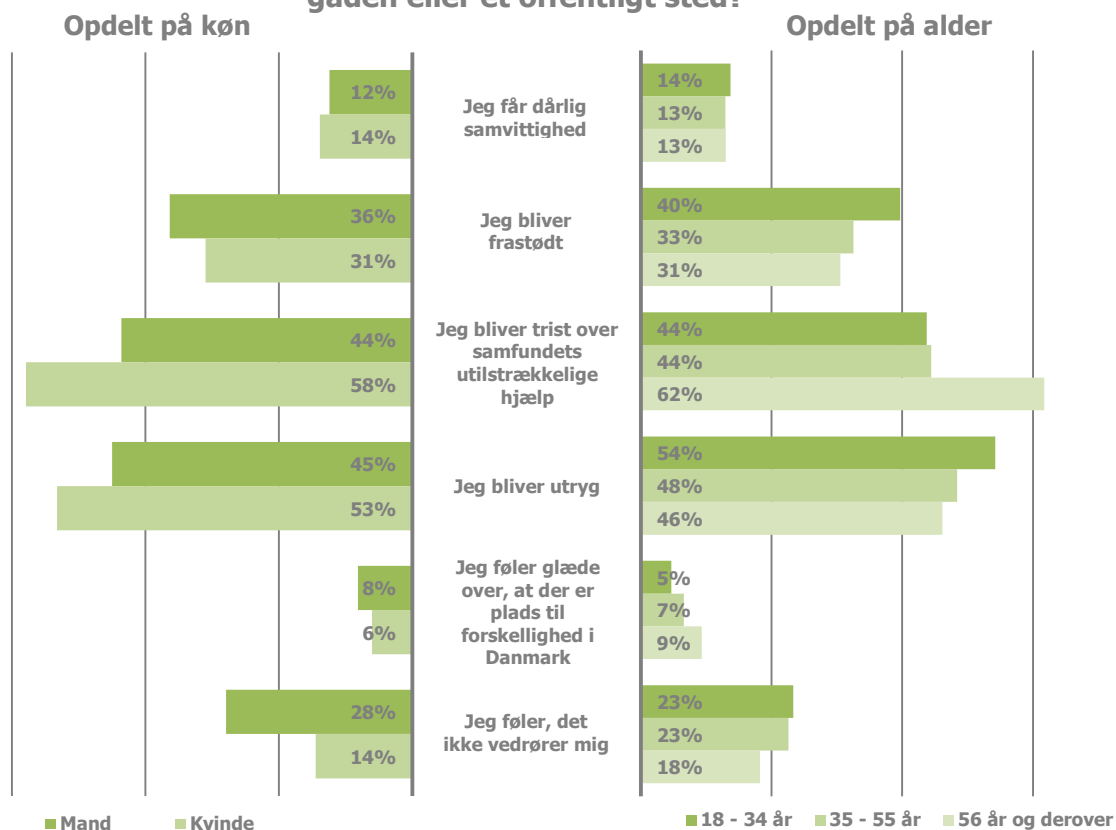
## Om følelser når man ser mennesker i stofmisbrug

### 6.1 Oplever du nogle af nedenstående følelser, hvis du ser stofmisbrugere på gaden eller et offentligt sted?



\* I 2013 var det muligt at svare "Ingen af disse". Af denne årsag er andelen, som har svaret en eller flere af de overstående muligheder, lavere end de efterfølgende år.

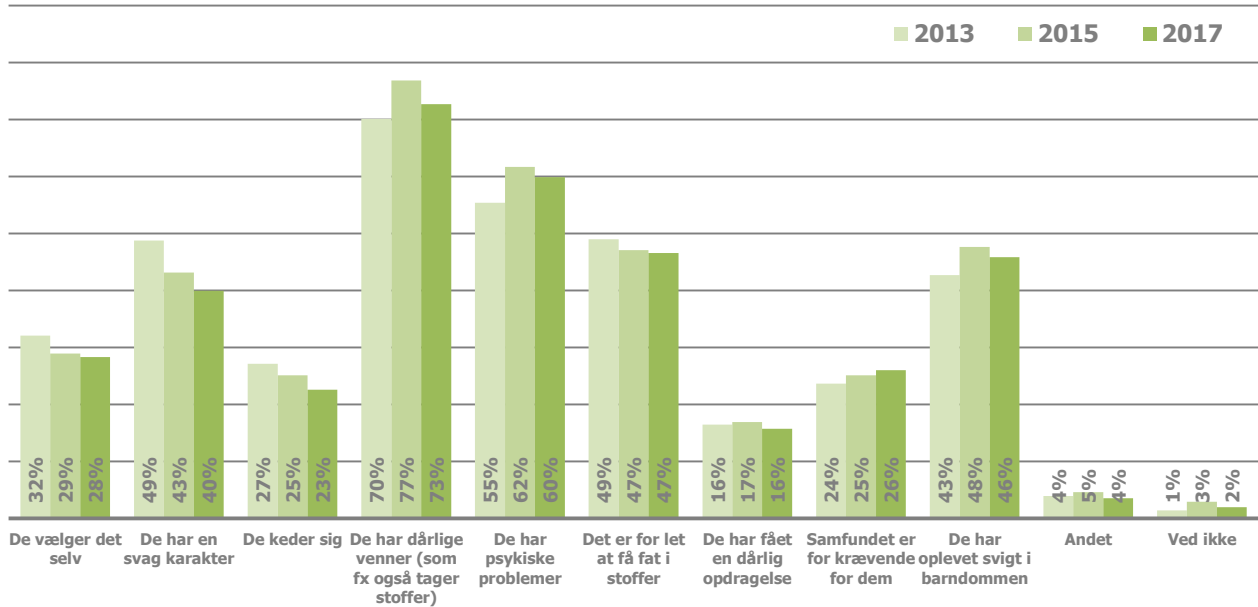
### 6.2 Oplever du nogle af nedenstående følelser, hvis du ser stofmisbrugere på gaden eller et offentligt sted?





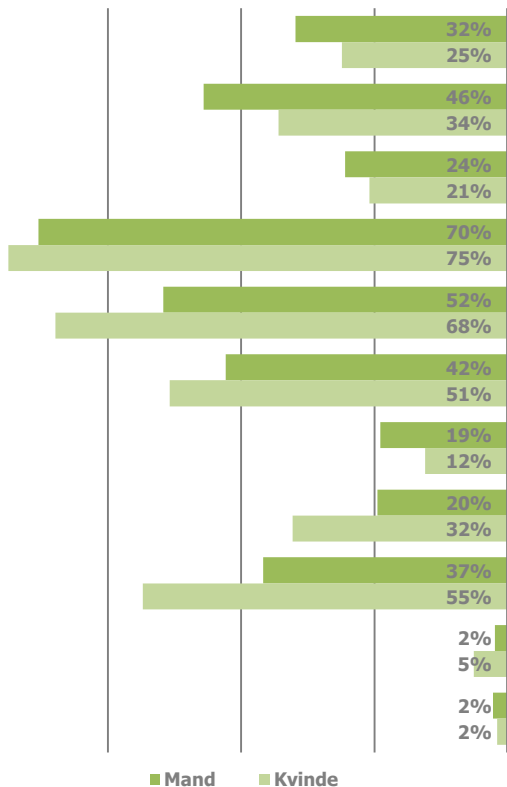
## Om årsagerne til stofmisbrug

### 6.3 Hvilke af følgende årsager tror du kan føre til, at mennesker bliver stofmisbrugere?

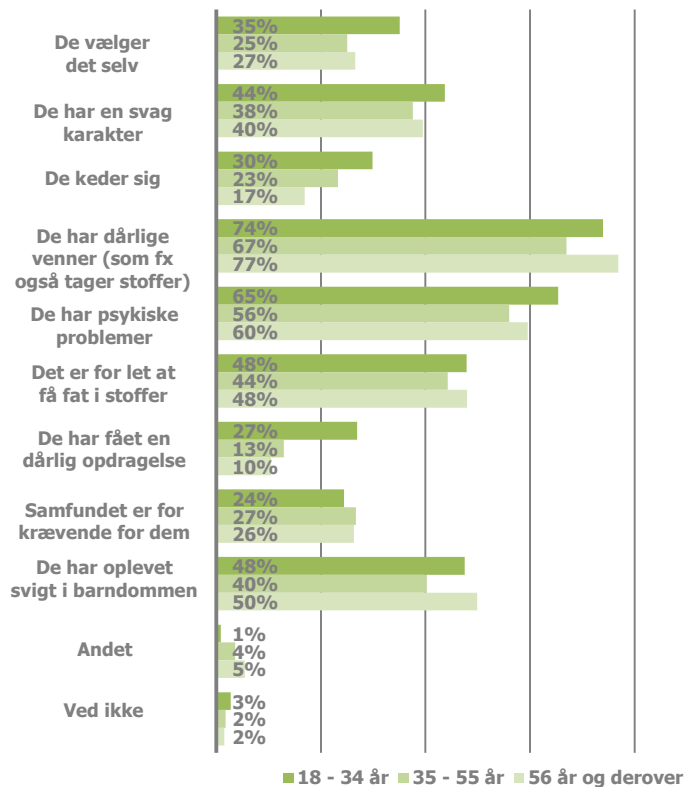


### 6.4 Hvilke af følgende årsager tror du kan føre til, at mennesker bliver stofmisbrugere?

#### Opdelt på køn

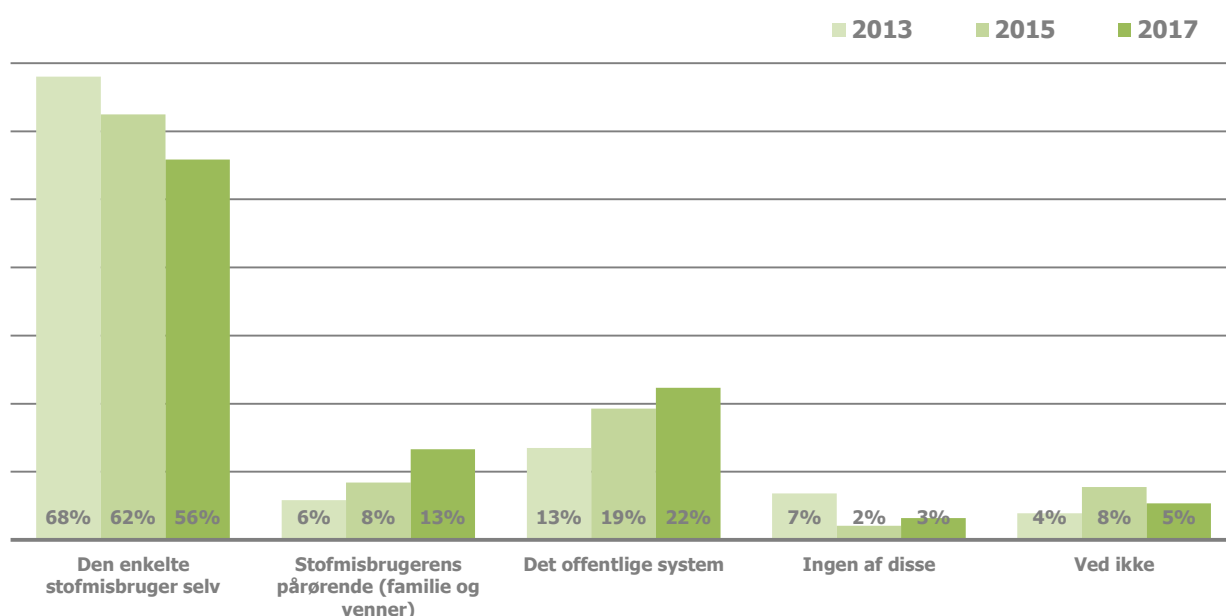


#### Opdelt på alder

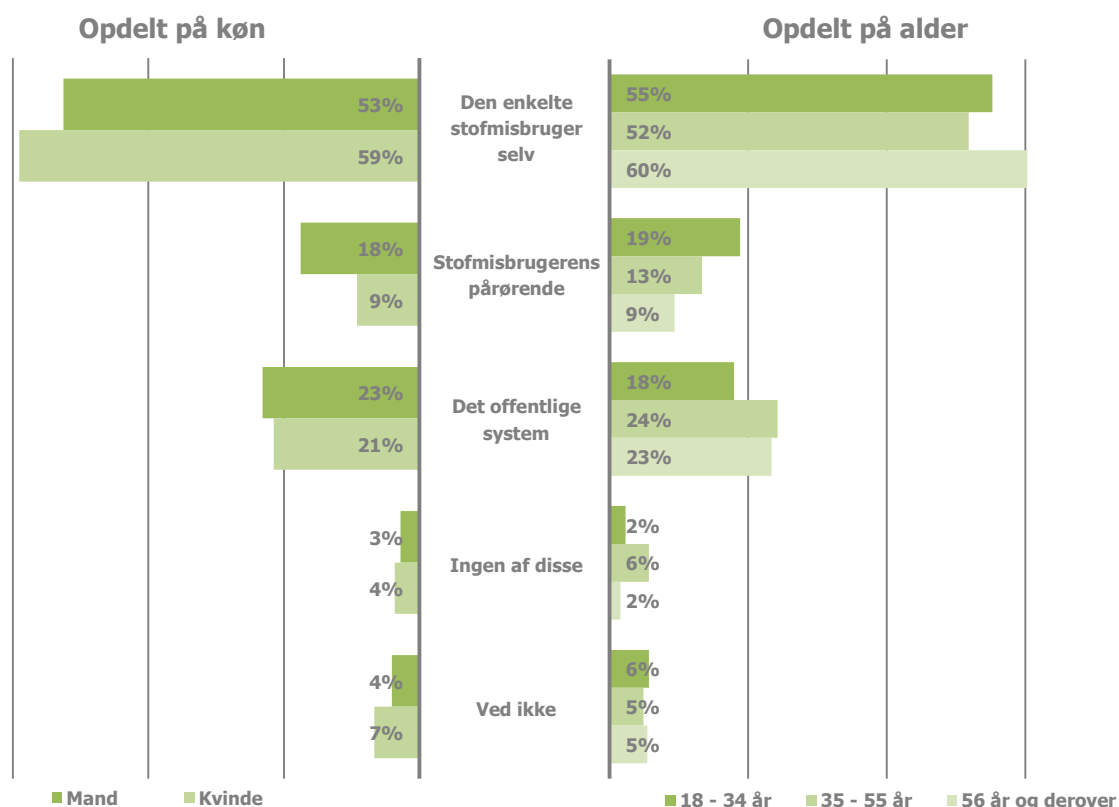


## Om ansvaret for at afhjælpe stofmisbrug

### 6.5 Hvem er efter din opfattelse primært ansvarlig for, at en stofmisbruger ophører med sit misbrug?

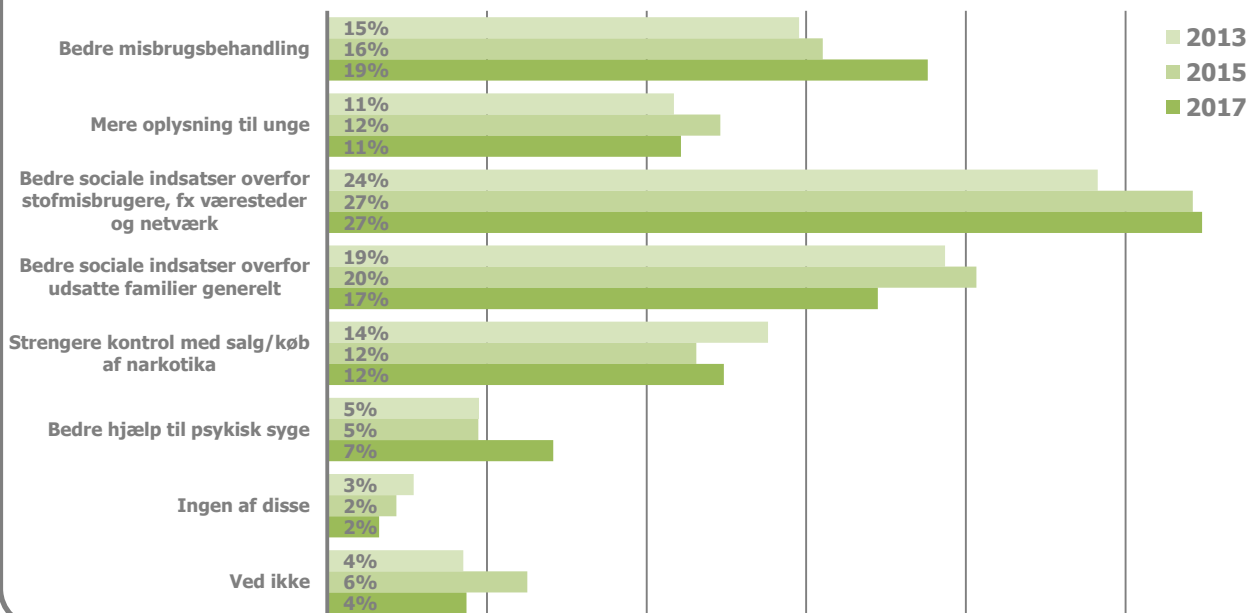


### 6.6 Hvem er efter din opfattelse primært ansvarlig for, at en stofmisbruger ophører med sit misbrug?

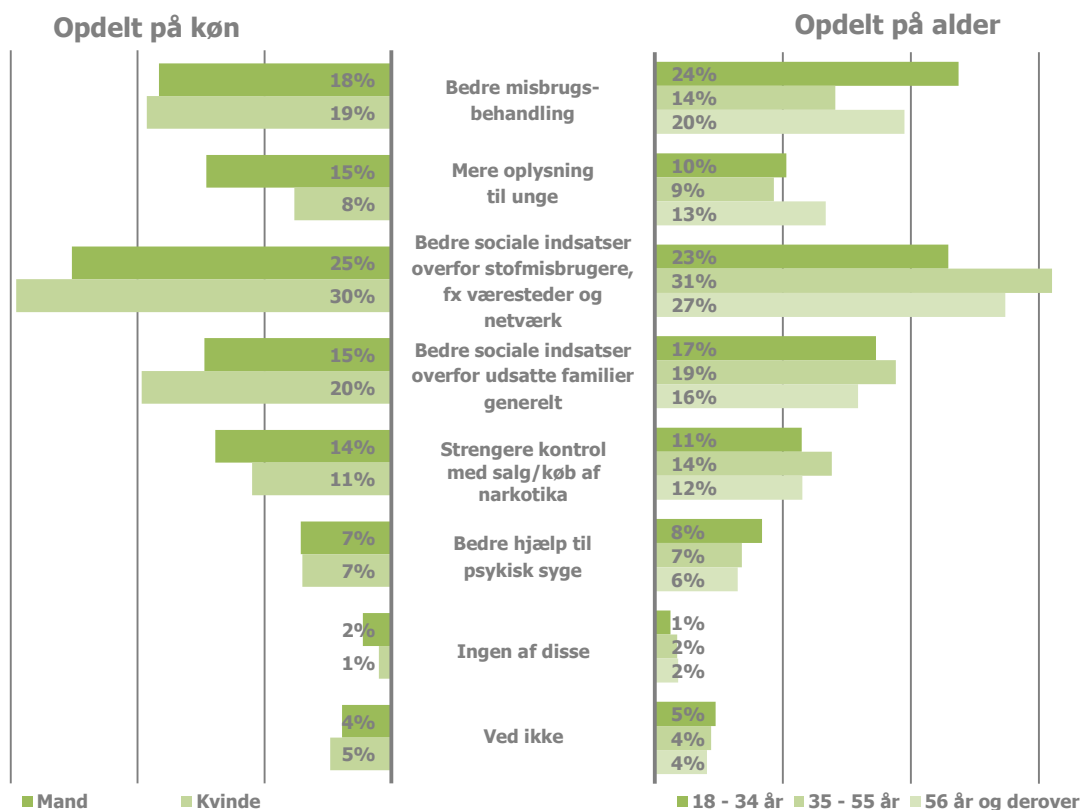


## Om tiltag der kan reducere antallet med stofmisbrug

6.7 Hvis du skal vælge ét af følgende tiltag, hvad mener du så vil have den største effekt i forhold til at nedbringe antallet af stofmisbrugere i Danmark?



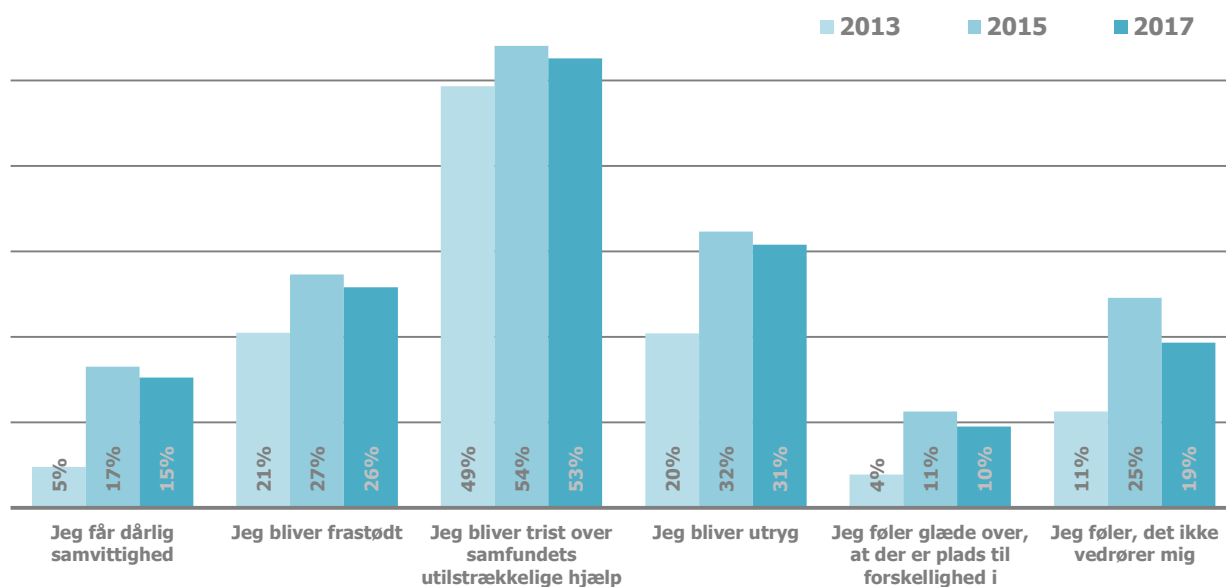
6.8 Hvis du skal vælge ét af følgende tiltag, hvad mener du så vil have den største effekt i forhold til at nedbringe antallet af stofmisbrugere i Danmark?





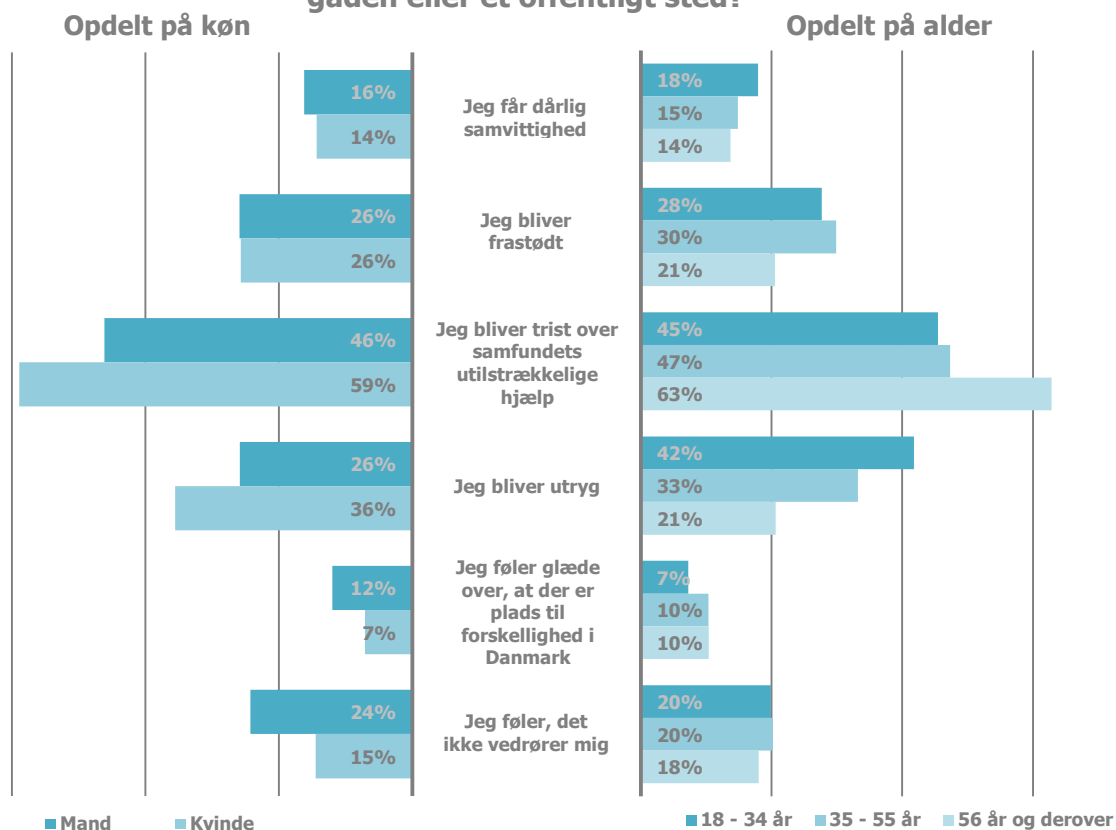
## Om følelser når man ser et menneske med alkoholmisbrug

### 7.1 Oplever du nogle af nedenstående følelser, hvis du ser alkoholmisbrugere på gaden eller et offentligt sted?



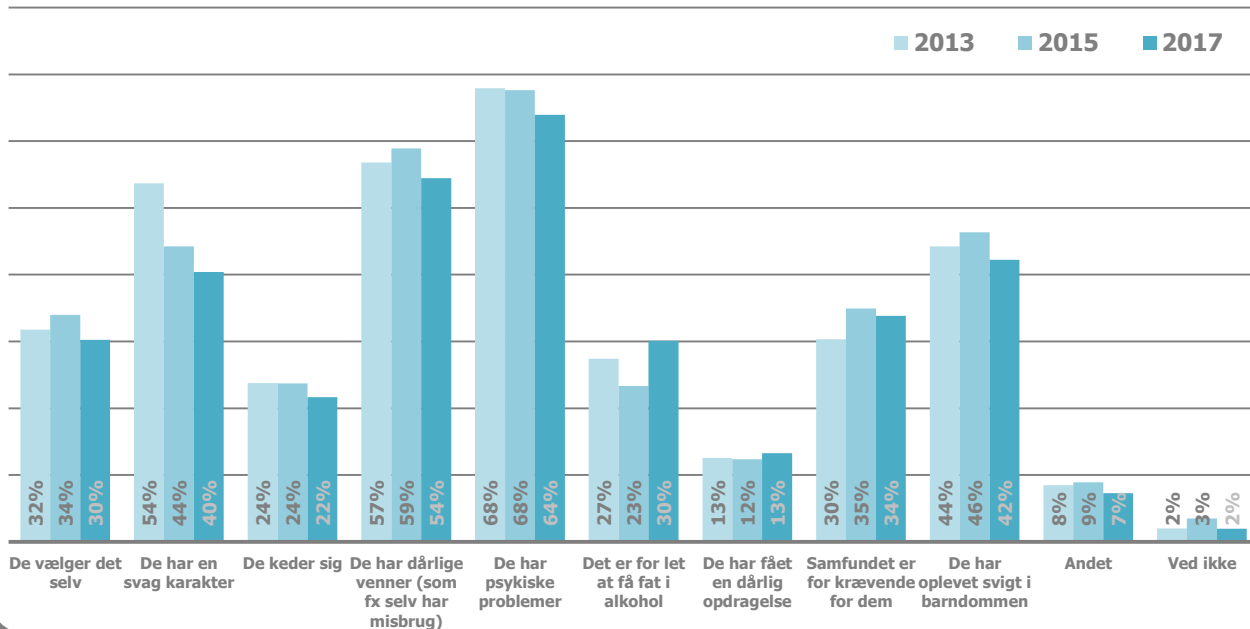
\* I 2013 var det muligt at svare "Ingen af disse". Af denne årsag er andelen, som har svaret en eller flere af de overstående muligheder, lavere end de efterfølgende år.

### 7.2 Oplever du nogle af nedenstående følelser, hvis du ser alkoholmisbrugere på gaden eller et offentligt sted?

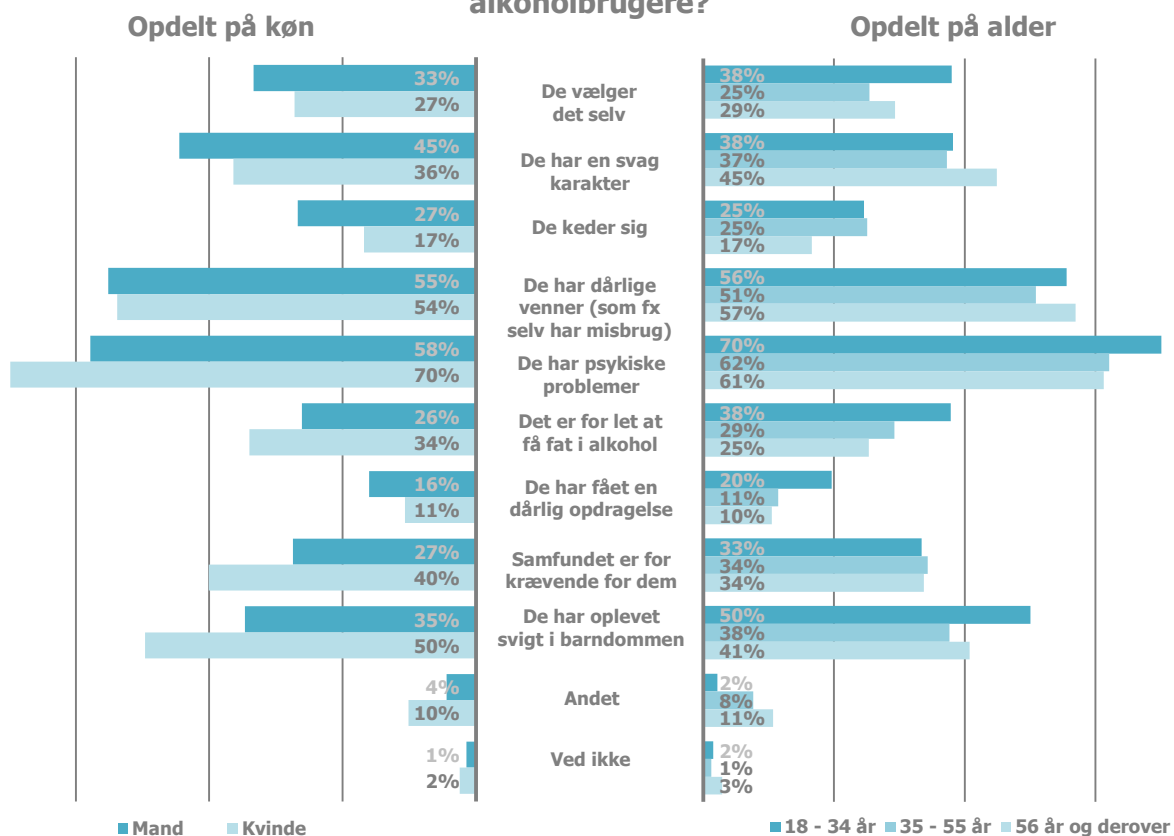


## Om årsager til alkoholmisbrug

### 7.3 Hvilke af følgende årsager tror du kan føre til, at mennesker bliver alkoholmisbrugere?

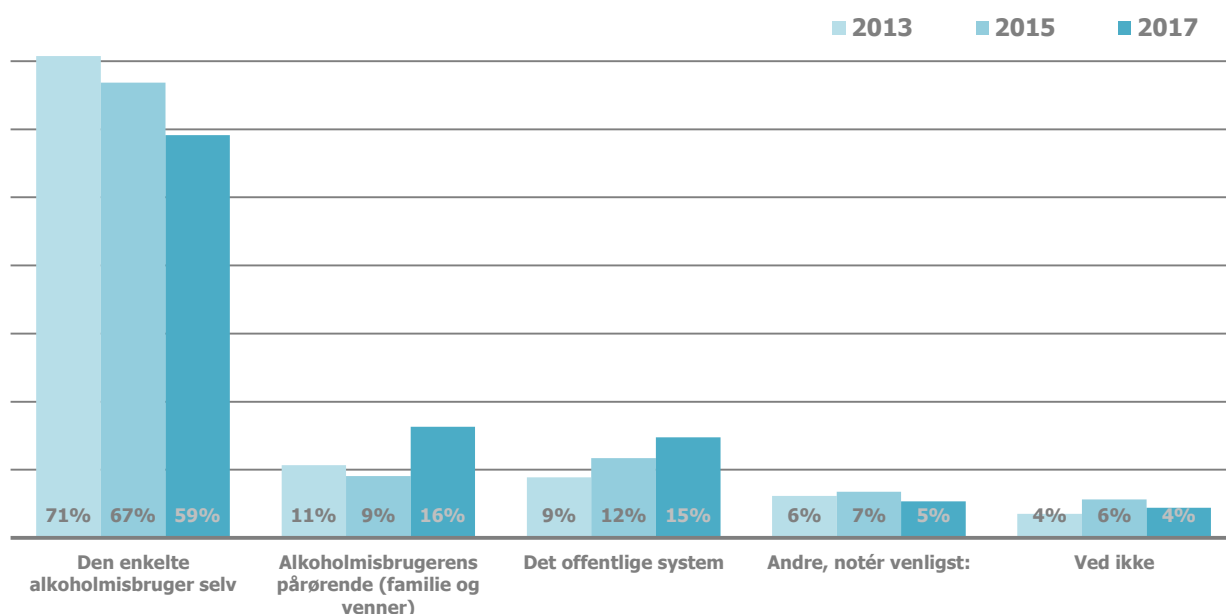


### 7.4 Hvilke af følgende årsager tror du kan føre til, at mennesker bliver alkoholbrugere?

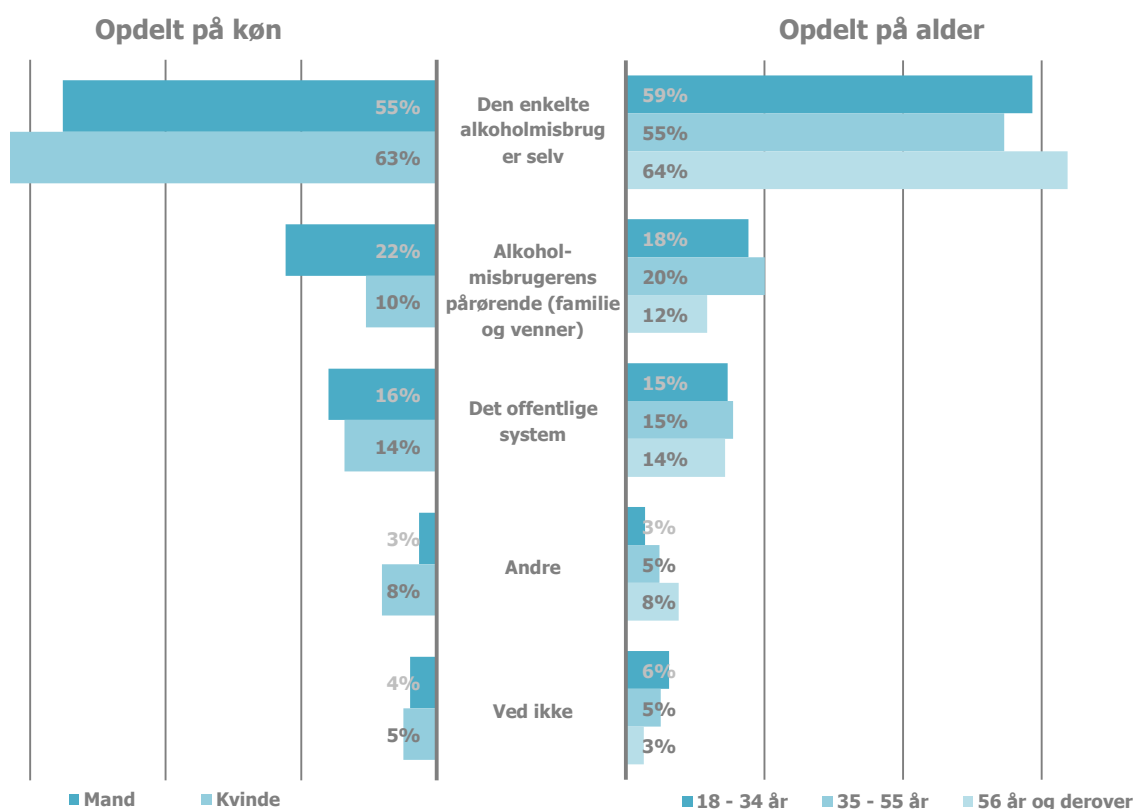


## Om ansvaret for at afhjælpe alkoholmisbrug

7.5 Hvem er efter din opfattelse primært ansvarlig for, at en alkoholmisbruger ophører med sit misbrug?

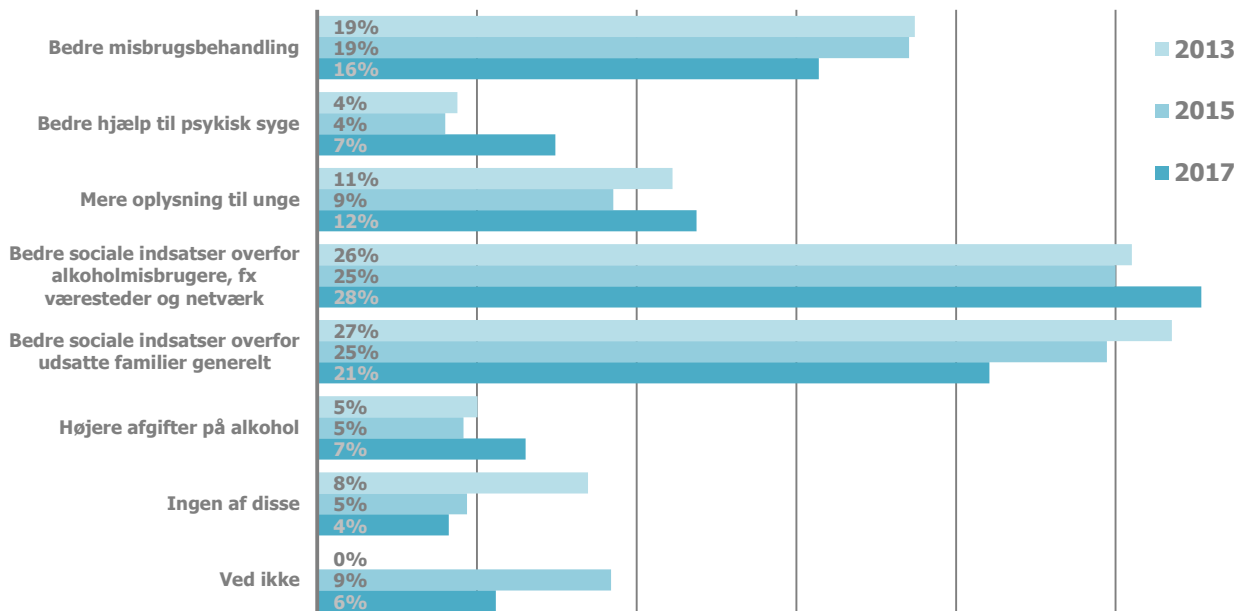


7.6 Hvem er efter din opfattelse primært ansvarlig for, at en alkoholmisbruger ophører med sit misbrug?

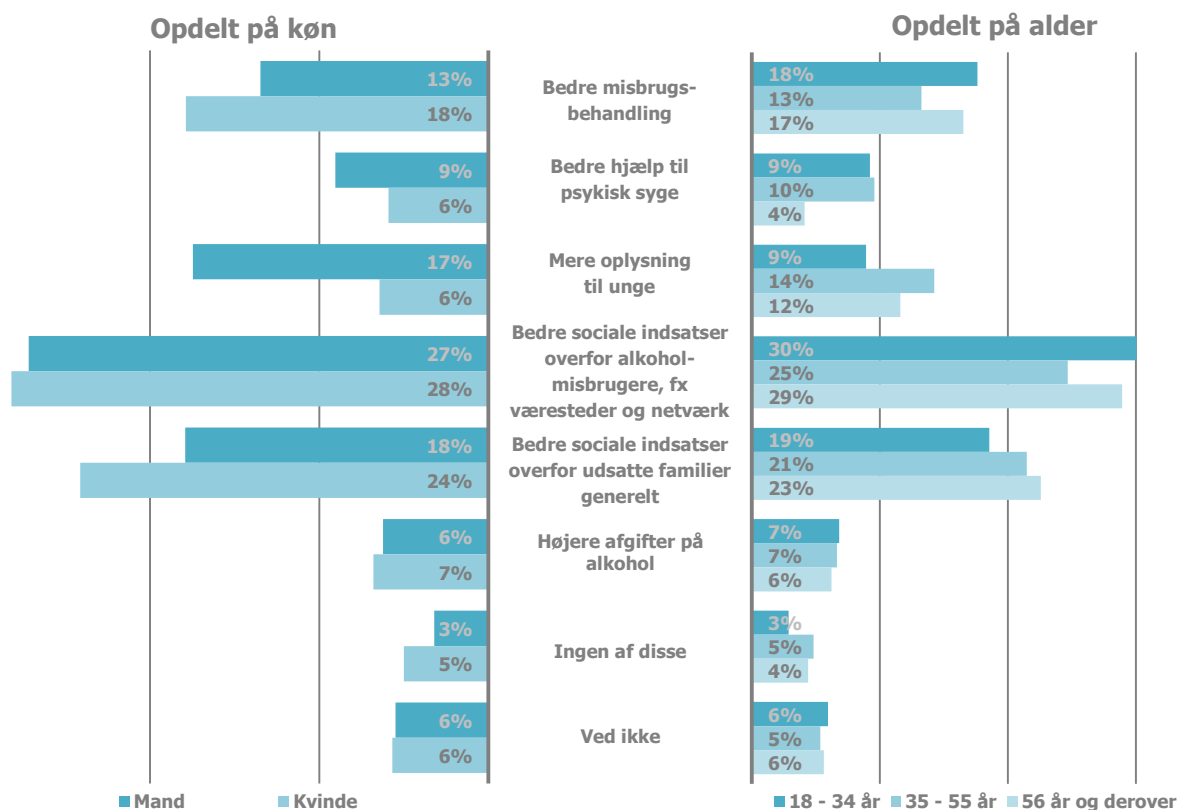


## Om tiltag der kan reducere antallet med alkoholmisbrug

7.7 Hvis du skal vælge ét af følgende tiltag, hvad mener du så vil have den største effekt i forhold til at nedbringe antallet af alkoholmisbrugere i Danmark?



7.8 Hvis du skal vælge ét af følgende tiltag, hvad mener du så vil have den største effekt i forhold til at nedbringe antallet af alkoholmisbrugere i Danmark?





## 8. Holdninger til mennesker i prostitution

### ASSOCIATIONER OM PROSTITUEREDE

Hvilke associationer har folk om prostituerede?



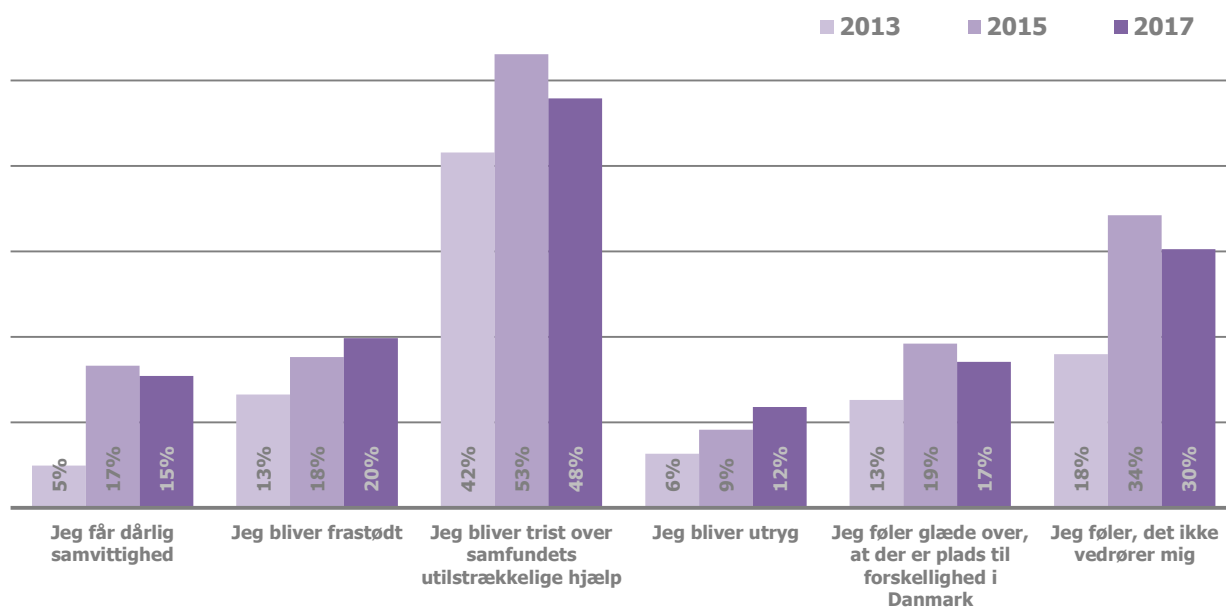
EPINION

#### Hovedkonklusioner angående danskernes holdninger til mennesker i prostitution:

- Næsten hver anden bliver trist over samfundets utilstrækkelige hjælp, når de ser et menneske i prostitution. Det gælder særligt kvinder og personer over 56. Hver tredje føler dog, at prostitution er noget, som ikke vedrører dem.
- Ca. tre ud af fire mener, at penge til stoffer kan være årsag til, at et menneske kommer ud i prostitution. To ud af tre mener videre, at trafficking kan være årsag hertil. Hver anden mener, at prostitution kan skyldes et misbrug i barndommen. Lige så mange mener, at det kan skyldes mangel på penge til forbrugsgoder. Ca. en tredjedel mener, at fattigdom kan være årsag til prostitution.
- Sociale indsatser og indsatser mod menneskehandel er de tiltag, som flest mener, vil have den største effekt i forhold til at hjælpe mennesker i prostitution. Markant flere end i hhv. 2013 og 2015 peger i 2017 på, at fattigdomsbekæmpelse vil have den største effekt i forhold til at hjælpe mennesker i prostitution.
- Hver anden er helt eller delvis uenig i, at prostitution er et erhverv som alle andre. Kun en fjerdedel er helt eller delvis enig heri. Kun syv pct. er helt eller delvis uenig i, at der er mange psykiske og/eller fysiske skadesvirkninger ved prostitution, mens kun 13 procent erklærer sig helt eller delvis uenige i, at mennesker i prostitution er ofre.

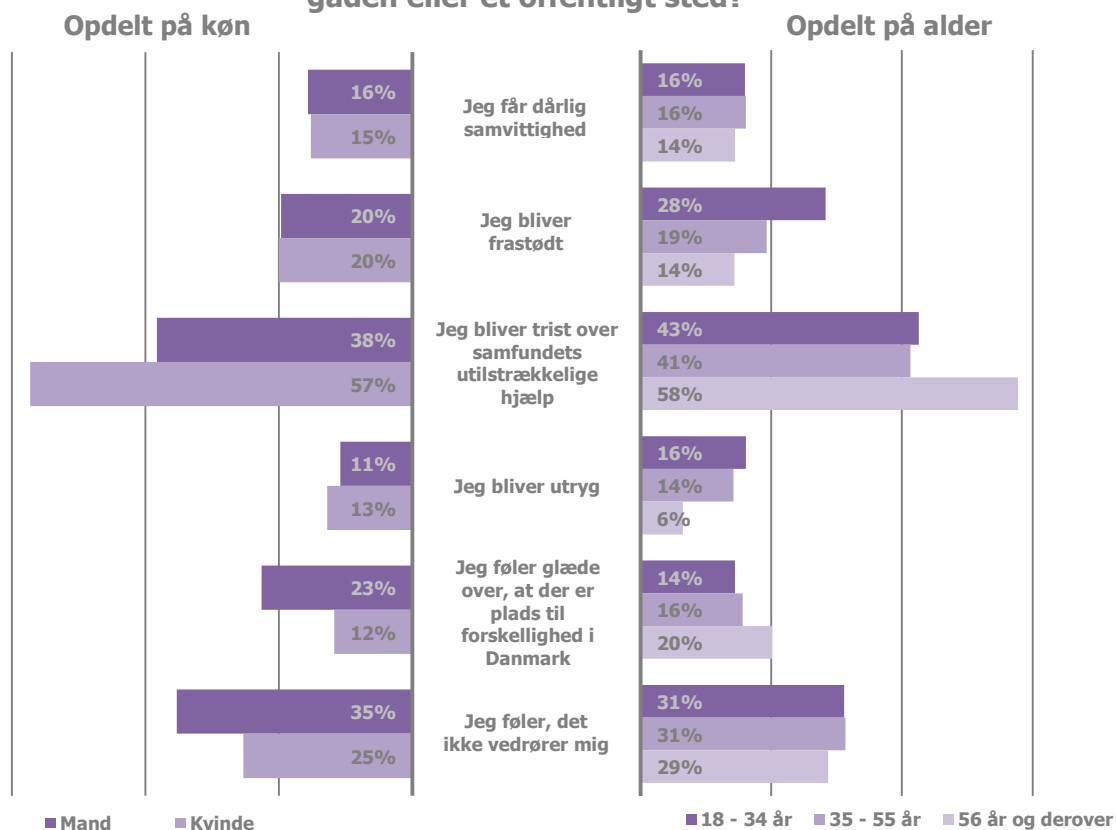
## Om følelser når man ser et menneske i prostitution

### 8.1 Oplever du nogle af nedenstående følelser, hvis du ser prostituerede på gaden eller et offentligt sted?



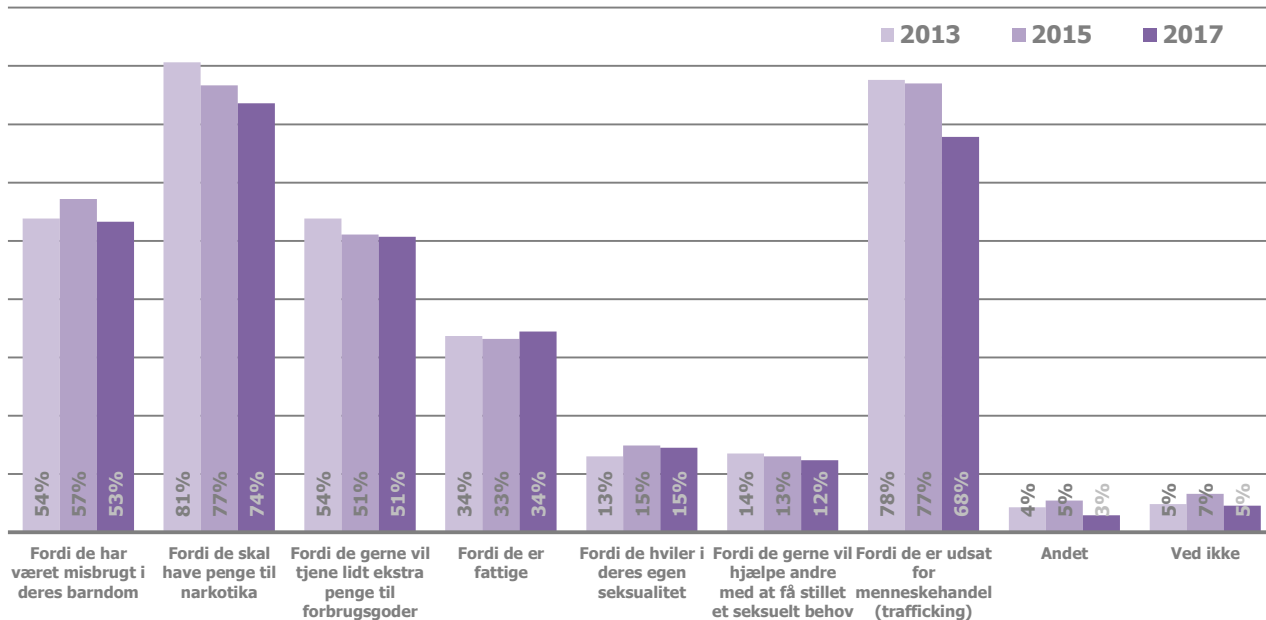
\* I 2013 var det muligt at svare "Ingen af disse". Af denne årsag er andelen, som har svaret en eller flere af de overstående muligheder, lavere end de efterfølgende år.

### 8.2 Oplever du nogle af nedenstående følelser, hvis du ser prostituerede på gaden eller et offentligt sted?



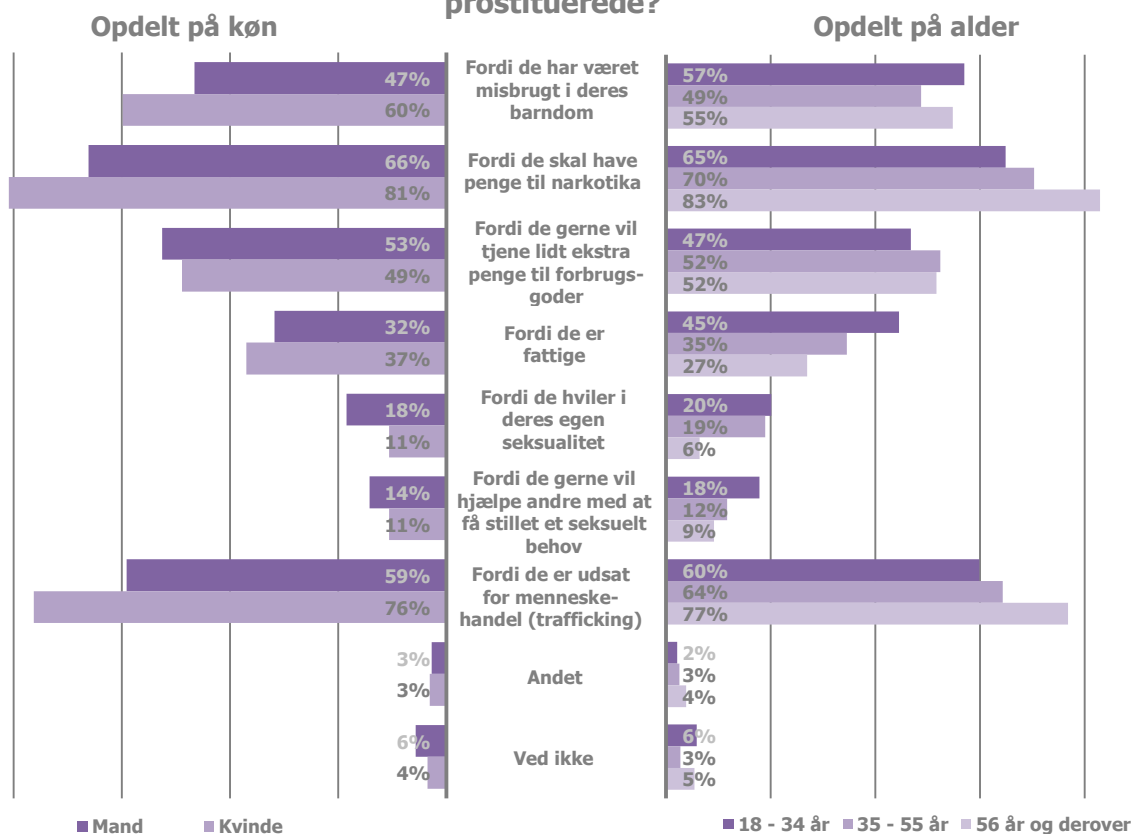
## Om årsager til prostitution

### 8.3 Hvilke af følgende årsager tror du kan føre til, at mennesker bliver prostituerede?



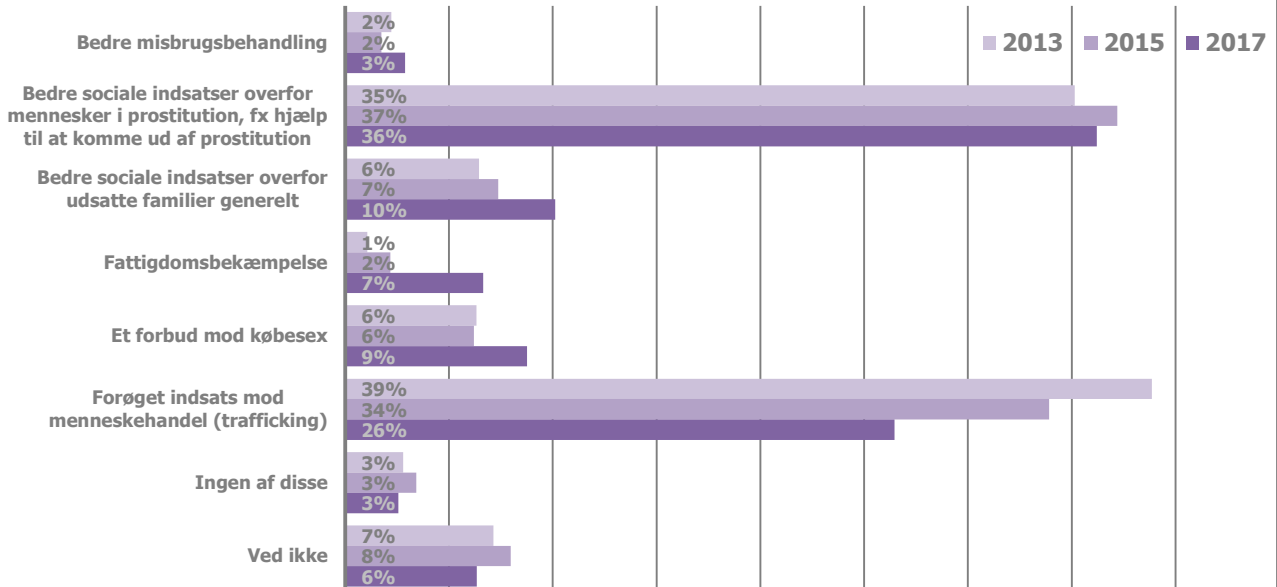
\* I 2013 var følgende svarmuligheder inkluderet: "De vælger det selv", hvilket 37 % angav og "De har psykiske problemer", hvilket 32 % angav.

### 8.4 Hvilke af følgende årsager tror du kan føre til, at mennesker bliver prostituerede?

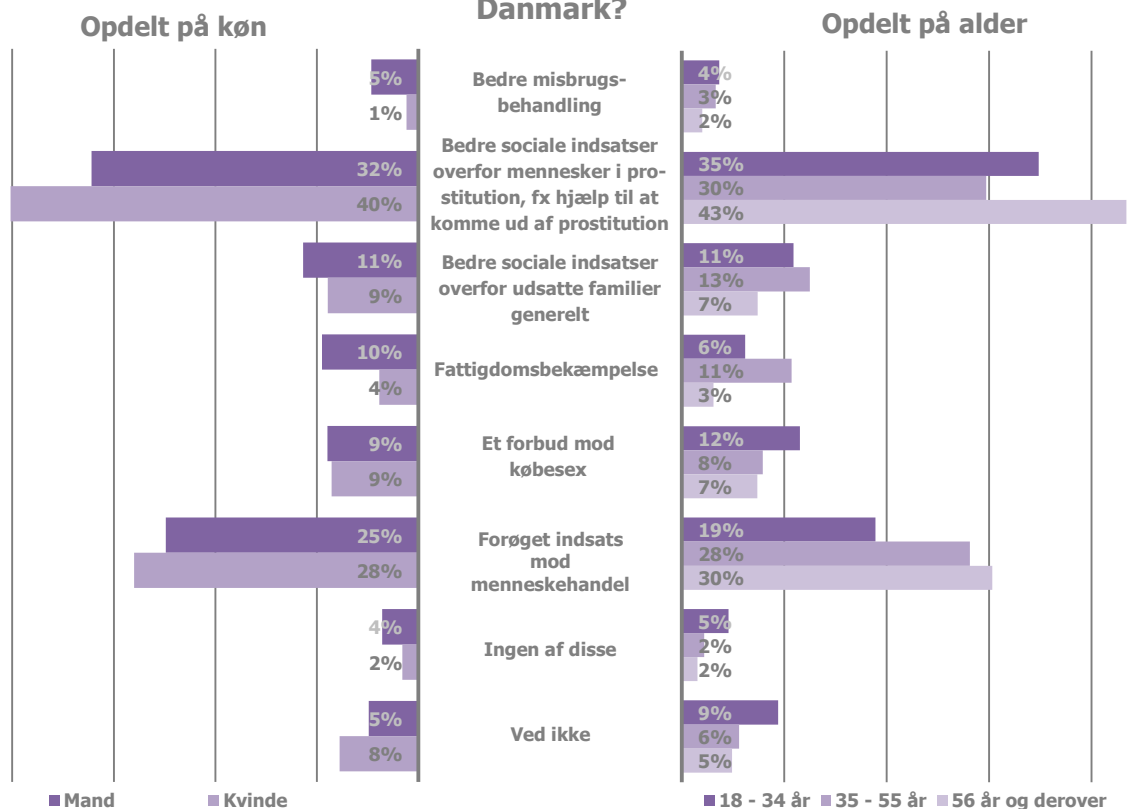


## Om tiltag der kan reducere antallet i prostitution

8.5 Hvis du skal vælge ét af følgende tiltag, hvad mener du så vil have den største effekt i forhold til at forbedre hjælpen til mennesker i prostitution i Danmark?

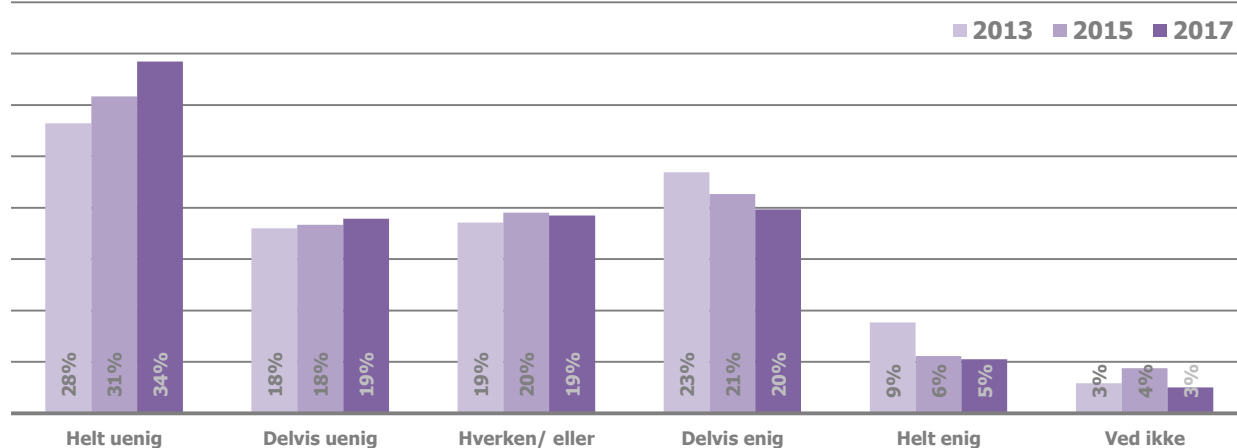


8.6 Hvis du skal vælge ét af følgende tiltag, hvad mener du så vil have den største effekt i forhold til at forbedre hjælpen til mennesker i prostitution i Danmark?

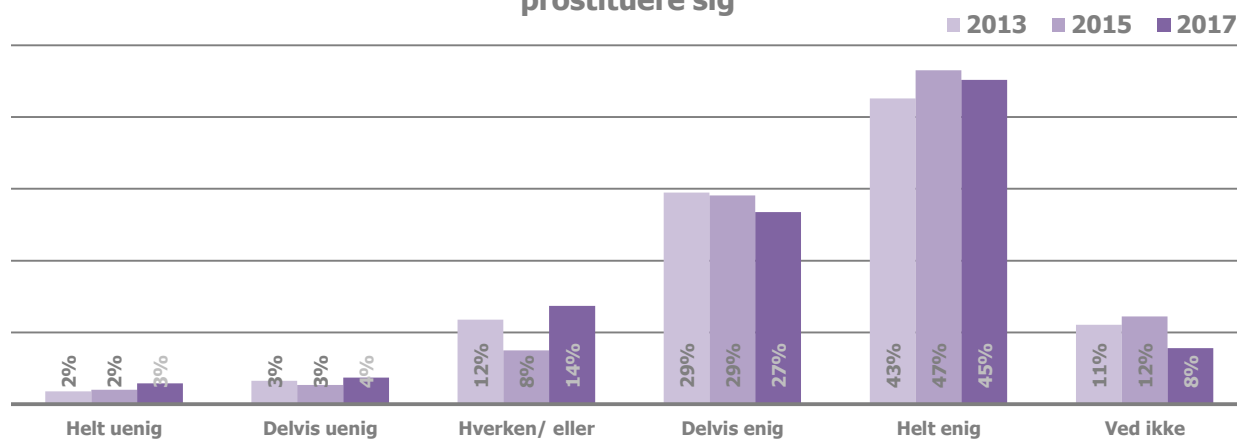


## Om enighed i følgende udsagn:

### 8.7 Prostitution er et erhverv som andre erhverv



### 8.8 Der er mange psykiske og/eller fysiske skadesvirkninger ved at prostituere sig



### 8.9 Mennesker i prostitution er ofre

